

إحصاء المنشآت الصناعية الصغيرة للقطاع الخاص لسنة 2020



رقم الصفحة	الموضوع
1	المقدمة
1-2	اهداف التقرير
3	خطوات سحب العينة
4	المفاهيم والمصطلحات الاحصائية
5-11	تحليل النتائج
4	جدول (1) : خلاصة نتائج المنشآت الصناعية الصغيرة للسنوات (2015-2020)
7	جدول (2) : المؤشرات الاحصائية للمنشآت الصناعية الصغيرة لسنوات (2015-2020)
12	جدول (3) : عدد المنشآت وعدد المشتغلين وقيمة اجورهم وقيمة الانتاج والمستلزمات وحسب القسم في المنشآت الصناعية الصغيرة لسنة 2020
13-15	جدول (4) : عدد المنشآت وعدد المشتغلين وقيمة اجورهم وقيمة الانتاج والمستلزمات وحسب النشاط في المنشآت الصناعية الصغيرة لسنة 2020
16	جدول (5) : عدد المنشآت وعدد المشتغلين وقيمة اجورهم وقيمة الانتاج والمستلزمات وحسب المحافظة في المنشآت الصناعية الصغيرة لسنة 2020
17	جدول (6) : عدد المشتغلين وقيمة متوسط الاجر الشهري للمشتغلين (الف دينار) حسب المحافظة للمنشآت الصناعية الصغيرة لسنة 2020
18-20	جدول (7) : عدد المشتغلين وقيمة متوسط الاجر الشهري للمشتغلين (الف دينار) حسب النشاط للمنشآت الصناعية الصغيرة لسنة 2020
21	جدول (8) : عدد المنشآت موزعة حسب فئات قيمة الانتاج (مليون دينار) لكل محافظة للمنشآت الصناعية الصغيرة لسنة 2020
22-24	جدول (9) : عدد المنشآت موزعة حسب فئات قيمة الانتاج (مليون دينار) لكل محافظة للمنشآت الصناعية الصغيرة لسنة 2020
25-27	جدول (10) : توزيع اعداد المنشآت حسب فئات المشتغلين على مستوى النشاط للمنشآت الصناعية الصغيرة لسنة 2020
28-50	جدول (11) : عدد المنشآت وعدد المشتغلين وقيمة اجورهم وقيمة الانتاج والمستلزمات وحسب النشاط لكل محافظة في المنشآت الصناعية الصغيرة لسنة 2020
رقم الصفحة	الرسوم البيانية
5	شكل (1) : عدد المنشآت الصناعية الصغيرة للسنوات (2015-2020)
6	شكل (2) : قيمة الاجور في المنشآت الصناعية الصغيرة للسنوات (2015-2020)
7	شكل (3) : قيمة الانتاج والمستلزمات للمنشآت الصناعية الصغيرة للسنوات (2015-2020)
9	شكل (4) : عدد المنشآت حسب فئة قيمة الانتاج للمنشآت الصناعية الصغيرة لسنة 2020
10	شكل (5) : عدد المشتغلين حسب متوسط اجر العامل للمنشآت الصناعية الصغيرة لسنة 2020
11	شكل (6) : عدد مشتغلين حسب الفئات للمنشآت الصناعية الصغيرة لسنة 2020

شكر وتقدير.....

تتقدم مديرية الاحصاء الصناعي بالشكر والتقدير الى
كل من ساهم في اصدار التقرير ، لاسيما مديريات
الاحصاء في المحافظات بصورة عامة وشعب الاحصاء
الصناعي بصورة خاصة.

فريق اعداد التقرير

مديرية الاحصاء الصناعي		ت
مدير الاحصاء الصناعي	حسين حميد خلف	1
مشرف شعبة المنشآت الصناعية الصغيرة	سجي قاسم كاظم	2
تدقيق وادخال الاستثمارات	نادية نوري حسن	3
تدقيق وادخال الاستثمارات	ناهدة هاشم شناوه	4
تدقيق وادخال الاستثمارات	زينة خليل ابراهيم	5
تدقيق وادخال الاستثمارات	بان فاروق جمعة	6
تدقيق وادخال الاستثمارات	نجلاء هادي جودة	7
تدقيق وادخال الاستثمارات	بشرى محمد جاسم	8
ترميز الاستثمارات	نوال جاسم خميس	9
ادخال بيانات	هديل فارس عبيد	10
الجهات الساندة		
مديرية الحسابات القومية	عدنان قصي عبد الحسين	1
مديرية الحسابات القومية	اسماء شلش محمد	2
دائرة تكنولوجيا المعلومات	نور محمود موفق	3
مديرية الاحصاء الزراعي	زينة عبد الله مجيد	4
مديرية الاحصاء الاجتماعي	رباب محمد علي	5
البريد الالكتروني cosit_ind@yahoo.com		

المحافظات

المحافظة	المدير	البريد الالكتروني	مشرف الصناعي
بغداد	قيس غازي جواد	baghdadstts@yahoo.com	حسين علي ابراهيم
نينوى	نوفل سليمان طلب	icmosul@yahoo.com	ايداد سليمان فتاح
كركوك	درياه عبد الجليل محمد	Kerkuk_statis_center@yahoo.com	فاضل رشيد ضاحي
ديالى	عمار احمد مجيد	dyalastatiso@yahoo.com	احمد ابراهيم علي
الانبار	علي فخري عبد الملك	Cosit.anbar22@yahoo.com	سنان حكيم فليح
صلاح الدين	عمر عادل محي	Cosit_sd@yahoo.com	مهند عساف صالح
بابل	علاء حسن حميد	babylonstatistic@yahoo.com	سميرة ناجي علوان
واسط	عادل لطيف غافل	wasit_statisic2006@yahoo.com	غادة كريم عبود
النجف	فاضل عبد الحر عبد	Najaf_stc@yahoo.com	علي محمد جاسم
كربلاء	عباس طامي عناد	kerbalastatistics@yahoo.com	زينب محمد باقر
القادسية	محمد عبد مرشد	statistiqqs@yahoo.com	ربيع محمد صكبان
المتن	انمار طالب صالح	statistic18a@yahoo.com	نبا عبد الزهرة شمخي
ذي قار	خالد احمد فرحان	stat_nasriah2014@yahoo.com	حسن يحيى حسن
ميسان	علي عريان صالح	stasmissan@yahoo.com	جاسم علي علوان
البصرة	شهدي عبد الامير ماجد	technical72@yahoo.com	محمود عدنان محمود

المقدمة

يعد القطاع الصناعي أحد أبرز مكونات الاقتصاد غير النفطي وتحتل المشاريع الصناعية الصغيرة أهمية بالغة في إقتصاد المجتمع بغض النظر عن درجة تطورها وإختلاف أنظمتها ومفاهيمها الإقتصادية وتباين مراحل تحولاتها الإجتماعية. حيث تلعب المشاريع الصغيرة دوراً مهماً في عملية التنمية الإقتصادية والإجتماعية في معظم دول العالم وذلك لدورها الفعال في تشغيل العمالة حيث توفر المشاريع الصغيرة فرص عمل واسعة جداً نظراً لصغر رأس المال المستثمر للعمال حيث المساهمة بفاعلية وبشكل إيجابي في تقليص حجم العاطلين عن العمل بشكل ملحوظ وزيادة حجم قيمة الإنتاج الإجمالي وبالتالي إسهامها في ولادة مشاريع جديدة تدعم تحقيق النمو الإقتصادي المرجو للبلد. وإطلاقاً من هذا الدور المهم في المساهمة في تحقيق الأهداف الإقتصادية والإجتماعية فقد قامت الكثير من الدول المتقدمة بدعم وتشجيع هذا النوع من المشاريع وهذا ما ساعد في تحقيق طفرة نوعية مهمة وكبيرة على المستويين الإقتصادي والإجتماعي في هذه الدول.

ومن أجل توفير معلومات وبيانات إحصائية فعلية تبين واقع نشاط هذه المنشآت تنفذ مديرية الإحصاء الصناعي تحديثاً سنوياً شاملاً في جميع الأنشطة في بغداد والمحافظات بما فيها إقليم كردستان ويتم إصدار تقرير خاص بهذه البيانات بالإضافة إلى مؤشرات رئيسية للصناعات التحويلية والاستخراجية (عدا النفط). ولا يشمل هذا التقرير بيانات الإقليم كونه يصدر بشكل منفصل. تجري مديرية الإحصاء الصناعي مسحاً سنوياً باستخدام أسلوب العينة للمنشآت الصناعية الصغيرة وبحجم عينة تمثل نسبة (8%) من حجم المجتمع وعلى مستوى كل الأنشطة الصناعية. وإن المعيار في تصنيف هذه المنشآت هو عدد العاملين وتضم من (1-9) عاملاً.

أهداف التقرير

- 1- توفير بيانات إحصائية عن المنشآت الصناعية الصغيرة تتميز بالدقة والموثوقية ووفق المعايير الدولية وبأستخدام أحدث التصنيف الدولية التي تلبي إحتياجات المستخدمين لها وخصوصاً الحسابات القومية.
- 2- التقليل من الإعتدال على الطرق غير المباشرة في إعداد وتقدير المتغيرات الإقتصادية الخاصة بنشاط هذه المنشآت.
- 3- الإستفادة من البيانات لأغراض التخطيط والتنمية وإتخاذ القرارات ووضع السياسات الإقتصادية.

أصناف الأنشطة الصناعية الصغيرة:-

- 1- تعدين وأستغلال المحاجر وطائفة تبويبه هي (ب) ويضم الأقسام من (05-09) من دليل التصنيف الدولي الموحد لتصنيف الأنشطة الصناعية ISIC4 التنتيخ الرابع لسنة 2009.
- 2- الصناعة التحويلية وطائفة التنبويب هي (ج) وأقسامها من (10-32) من الدليل.

ومن المعلوم أن النشاط الصناعي يختلف حجمه حسب طبيعة الصناعة أما علي الصعيد الإحصائي فإن ما يهمننا هو كيفية تغطية هذا النشاط وشمول منشآته بالعمل الإحصائي بهدف توفير مؤشرات كاملة عنه كتفاصيل مختلفة وعادةً ماتعتمد من زاوية إحصائية فقط معايير معينة لتصنيف المنشآت بهدف تسهيل عملية الشمول ، لذلك وإطلاقاً من هذا المعيار فقد صنفت المنشآت الصناعية في العراق لإغراض إحصائية إلى عدت مستويات إعتداداً على معيار عدد العاملين في المنشآت وبضوء ذلك أصبحت لدينا ثلاث أنواع من المنشآت الصناعية تصنف كالآتي :

المنشآت الصناعية الكبيرة : هي تلك المنشآت التي يكون فيها عدد المشتغلين (30) فأكثر.

المنشآت الصناعية المتوسطة : فهي تلك المنشآت التي تستخدم (10-29) مشتغلاً.

المنشآت الصناعية الصغيرة : هي المنشآت التي يعمل فيها أقل من عشرة مشتغل، وبالنظر لنمطية وتشابه المنشآت الصناعية الصغيرة من حيث عدد العاملين وطبيعة العمل وإنتشارها في أنحاء العراق كافة وكثرة عددها فهي تحسب بأسلوب العينة.

الإطار المستخدم :

تم تحديث الاطار خلال سنة 2021 من قبل الباحثين الميدانيين والبالغ عددهم (352) باحث و(40) مشرف محلي موزعين على المحافظات كافة من ضمنها اقليم كردستان لفترة (29) يوماً ، وبالتعاون مع دائرة تكنولوجيا المعلومات تم تحديث الاطار الكترونياً عن طريق برنامج (ODK) الذي تم تفعيله على الهواتف النقالة للباحثين . بلغت اعداد المنشآت الصناعية الصغيرة (26247) منشأة موزعة على (308) نشاط لكل المحافظات باستثناء محافظات اقليم كردستان ، وبلغت محافظة بغداد (6599) منشأة اي بنسبة (25.1%) من مجمل المنشآت الصناعية الصغيرة .

المجتمع المستهدف :

تم استهداف المنشآت الصناعية الصغيرة.

التغطية والشمول :

شملت جميع المنشآت الصناعية الصغيرة وحسب الأقسام الصناعية وفق التصنيف الصناعي الموحد (ISIC4) :

رمز القسم	اسم القسم
10	صناعة المنتجات الغذائية
11	صناعة المشروبات
13	صناعة المنسوجات
14	صناعة الملابس باستثناء الملابس الفرانية
15	صناعة المنتجات الجلدية والمنتجات ذات الصلة
16	صناعة الخشب ومنتجات الخشب والفلين ، باستثناء الأثاث ، صنع أصناف من القش ومواد الظفر
17	صناعة الورق ومنتجاته
18	الطباعة وأستساح وسائط الأعلام المسجلة
20	صناعة المواد الكيميائية والمنتجات الكيميائية
22	صناعة منتجات المطاط واللدائن
23	صناعة منتجات المعادن اللافلزية الأخرى
24	صناعة الفلزات القاعدية
25	صناعة منتجات المعادن المشكّلة ، باستثناء الآلات والمعدات
26	صناعة الحواسيب والمنتجات الإلكترونية والبصرية
27	صناعة المعدات الكهربائية
28	صناعة الآلات والمعدات غير المصنّفة في موضع آخر
30	صناعة معدات النقل الأخرى
31	صناعة الأثاث
32	الصناعات التحويلية الأخرى

خطوات سحب العينة:

1- توزيع المنشآت الصناعية حسب الأنشطة وحسب المحافظة :

تم تقسيم المنشآت الصناعية على شكل طبقات المتمثلة بالنشاط داخل المحافظة حيث بلغت عدد الطبقات (308) طبقة موزعة على المحافظات

2- تحديد حجم العينة :

تم تحديد حجم العينة بالرجوع إلى البيانات المتوفرة عن المنشآت الصناعية الصغيرة والبالغه عددها (26247) التي وفرها تحديث إطار المنشآت الصناعية الصغيرة لسنة 2021 وتم سحب ثلاثة منشآت لكل نشاط لغرض تغطية جميع الأنشطة الصناعية فتكون أطار بحجم عينة (957) منشأة وأما المتبقي من الإطار والبالغ (25290) منشأة فقد تم سحب العينة منه وفق أسلوب العينة الطبقيّة العشوائية أحادية المراحل وبحجم (1236) منشأة ليصبح الحجم الكلي للعينة (2193) منشأة . استخدم متغير عدد المشتغلين لحساب التباين المستخدم في تقدير حجم العينة. وبذلك اصبح تحديد حجم العينة يحسب من خلال مرحلتين :

المرحلة الاولى : استخدام العينة المتساوية والتي شملت سحب 3 منشآت صناعية من كل نشاط داخل المحافظة
المرحلة الثانية : استخدام صيغة نيمن لتحديد حجم العينة الطبقيّة حيث يعتمد هذا الاسلوب على تباين اعداد المشتغلين بين الطبقات على اعتبار كل نشاط داخل محافظه يمثل طبقة وفق المعادلة الاتية:

$$n_{ney} = [(\sum NhSh)^2 / N^2 B^2 + (\sum NhVh)] * deef * (1/1-nr) \dots\dots\dots(1)$$

حيث $B = d / z$ حيث B تمثل نسبة الخطأ المسموح به الى درجة الثقة المرغوب بها .
(NhSh) تمثل حاصل ضرب الانحراف المعياري وعدد المنشآت في كل طبقة داخل كل محافظة (NhVh) تمثل حاصل ضرب التباين لكل طبقة بعدد المنشآت في كل طبقة داخل كل محافظة.
حيث ان :

n = حجم العينة المطلوب اختيارها

N = حجم المجتمع

$Z = 1.96$ ومستوى الثقة احتسب بنسبة 95%

$nr = 0.05$ نسبة عدم الاستجابة احتسب بنسبة

$deef = 1.2$ تأثير تصميم العينة والبالغة

$D = 0.002\%$ نسبة الخطأ واخذت بنسبة

وبعد ان توفرت لدينا كافة المعطيات اعلاه تم حساب حجم العينة فكان (n = 2193) .

ولغرض توزيع العينة الكلية على طبقات المجتمع سنستخدم على توزيع نيمن (Neyman allocation)

$$n = n_{ney} [NhSh / (\sum NhSh)] \dots\dots\dots(2)$$

(n) حجم العينة الجزئية تسحب من كل طبقة من طبقات المجتمع ويحددها حجم التباين داخل كل طبقة

وعدد مفرداتها منسوباً إلى مجموع التباين الكلي للطبقات لكل مفردات المجتمع وحسب الصيغة اعلاه معادلة (2).

وقد اضيفت للمعادلة نسبة عدم الاستجابة وهي (0.05) وتأثير التصميم (1.2) من مسوحات سابقة وكما في المعادلة (1)

المفاهيم والمصطلحات الإحصائية

درجة التصنيع :- النسبة المئوية لمساهمة إجمالي قيمة المستلزمات قياساً الى إجمالي قيمة الانتاج
المستلزمات :- مجموع قيمة الخامات (المواد الأولية) + مجموع قيمة مواد التعبئة والتغليف + مجموع قيمة مستلزمات سلعية
 أخرى + قيمة المستلزمات الخدمية .
المخرجات :- هي مجموع قيمة الانتاج التام + قيمة الانتاج غير التام + ايراد تشغيل للغير .

دوال تحليل المؤشرات الإحصائية

إنتاجية العامل من الانتاج = قيمة الانتاج / عدد المشتغلين
 إنتاجية الدينار من الاجور = قيمة الانتاج / قيمة الاجور
 متوسط الأجر السنوي للمشتغل = الأجر / عدد المشتغلين
 نسبة التصنيع % = (قيمة المستلزمات / قيمة الانتاج) * 100
 نسبة التغيير % = ((قيمة السنة الحالية - قيمة السنة السابقة) / (قيمة السنة السابقة)) * 100

خلاصة نتائج المنشآت الصناعية الصغيرة للسنوات (2015-2020)

جدول (1)

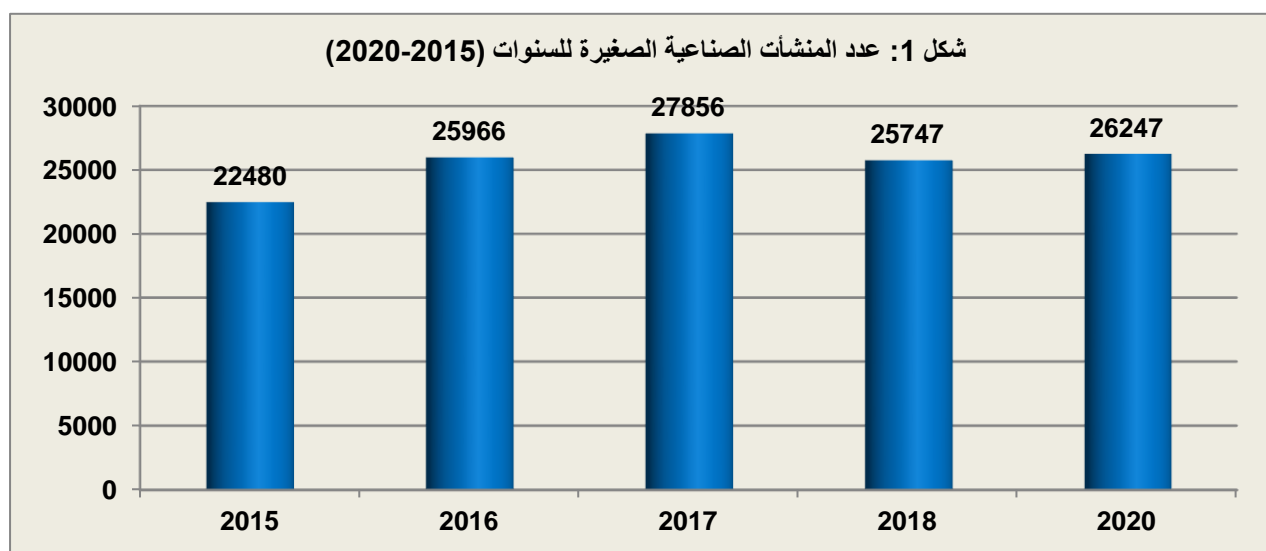
المؤشرات	2015	2016	2017	2018	2020	نسبة التغيير (2020-2018)
عدد المنشآت	22480	25966	27856	25747	26247	1.9
اجمالي عدد المشتغلين (اجر وبدون اجر)	67157	81920	93644	83375	86663	3.9
عدد المشتغلين باجر	42616	53022	58954	54617	58317	6.8
مجموع الاجور والمزايا (مليون دينار)	261492	333111	304412	298801	285908	- 4.3
مجموع قيمة الانتاج (مليون دينار)	1823968	2079915	2016330	1939289	1751559	- 9.7
قيمة مستلزمات الانتاج (مليون دينار)	978754	1026519	1008495	1027279	915831	-10.8
القيمة المضافة (مليون دينار)	845214	1053396	1007835	912010	835728	-8.4

تحليل النتائج :-

ومن خلال البيانات التي يتضمنها التقرير نستطيع أن نلمس أهم المتغيرات في أعداد المنشآت العاملة وعدد العاملين فيها وأجورهم وقيمة الانتاج والمستلزمات والتغير الواضح في هذه المؤشرات الإحصائية الرئيسة والتي يمكن تلخيصها كالآتي :

1- عدد المنشآت

بلغت عدد المنشآت الصناعية الصغيرة (26247) منشأة لسنة 2020 وبمقارنة عدد المنشآت مع سنة 2018 والبالغة (25747) منشأة نلاحظ ارتفاع في عدد المنشآت وبنسبة (1.9%) . كما موضح في جدول (1) احتلت صناعة المنتجات الغذائية المرتبة الاولى من حيث عدد المنشآت وتليها صناعة المنتجات المعدنية المشكلة باستثناء الآلات والمعدات بالمرتبة الثانية وصناعة الاثاث بالمرتبة الثالثة وصناعة الملابس باستثناء الملابس الفرائية بالمرتبة الرابعة حيث تشكل مجموع هذه الصناعات (82.9%) من مجموع عدد المنشآت الكلي ، وتم شمول نشاط جديد وهو تصفية وتعبئة المياه (RO) اذ شكل (5.6%) من مجموع عدد المنشآت . كما موضح في جدول رقم (3).

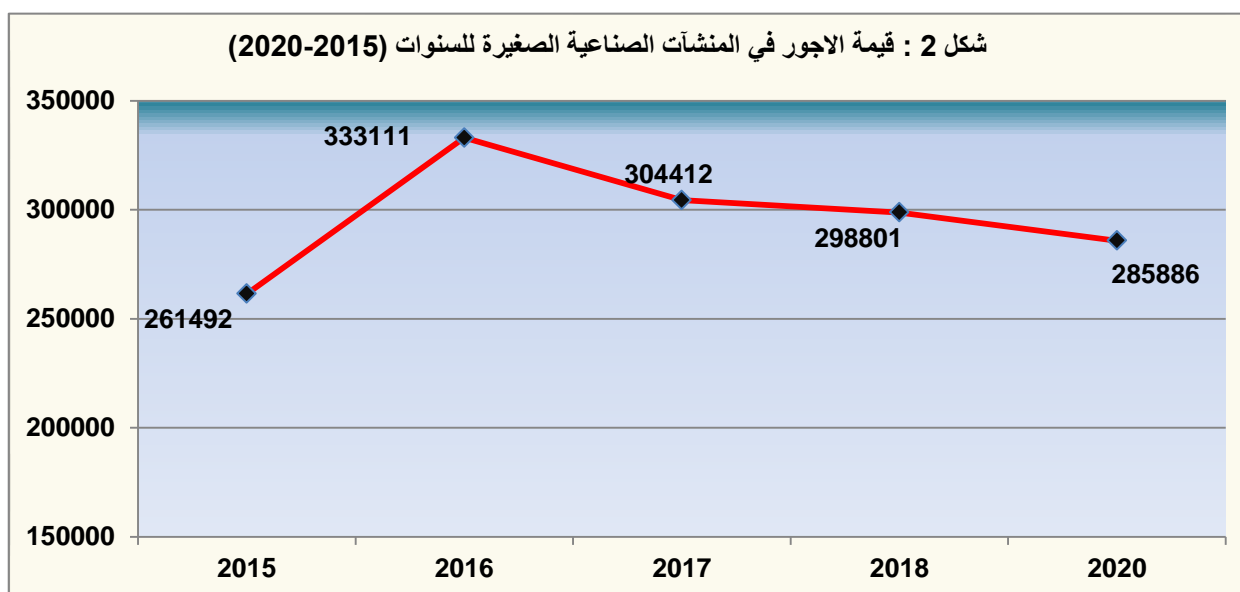


2- عدد المشتغلين

بلغ عدد المشتغلين (86663) مشغلاً في المنشآت الصناعية الصغيرة لسنة 2020 بضمنهم المشتغلون بدون اجر وعددهم (28346) في حين بلغ اجمالي عدد المشتغلين (83375) في سنة 2018 اي بنسبة ارتفاع مقدارها (3.9%) . على مستوى الانشطة الصناعية بينت النتائج ان (نشاط الصناعات الغذائية ، صناعة منتجات المعادن المشكلة باستثناء الآلات والمعدات وصناعة الاثاث) تشكل نسبة (80.1%) من المجموع الكلي لعدد العاملين. ونظراً لاهمية تحديث مؤشرات اهداف التنمية المستدامة وخاصة مؤشر (gender) تم اظهار اعداد الاناث العاملات والاحداث على مستوى النشاط والمحافظة حيث نلاحظ من جدول (3) ان (صناعة المنتجات الغذائية) تضم اكبر عدد من الاناث حيث بلغ (224) عاملة وبنسبة (85.5%) من مجموع العدد الكلي للاناث . اما بالنسبة لمؤشر الاحداث نلاحظ ان العدد الاعلى في (صناعة المنتجات الغذائية) حيث بلغ (340) اي بنسبة (49.4%) من المجموع الكلي لعدد الاحداث ، وتليها (صناعة الاثاث) حيث بلغ عدد الاحداث فيها (163) اي بنسبة (23.7%). اما على مستوى المحافظات نلاحظ ان محافظة نينوى الاعلى من حيث عدد الاناث وبعده (90) عاملة اي ما نسبته (34.4%) من المجموع الكلي لعدد الاناث، وتليها محافظة كركوك بعده (83) عاملة وبنسبة (31.7%). اما الاحداث نلاحظ ان محافظة (بغداد ، كربلاء والقادسية) تشغل العدد الاكبر اي بنسبة (71.5%) من مجموع الكلي لعدد الاحداث. كما موضح في جدول (5).

3- قيمة الاجور والمزايا

بلغت قيمة الاجور والمزايا (285908) مليون دينار لسنة 2020 مقابل (298801) مليون دينار لسنة 2018 اي بنسبة انخفاض مقدارها (4.3%) ، كما موضح في جدول (1) . وعلى الرغم من زيادة اعداد العاملين الا انه يلاحظ انخفاض في الاجور وذلك بسبب اجراءات الصحة و السلامة التي اجريت سنة 2020 ادت الى غلق المحلات التجارية والمنشآت الصناعية مما اضطر اصحاب المنشآت الى عدم دفع اجور العاملين.

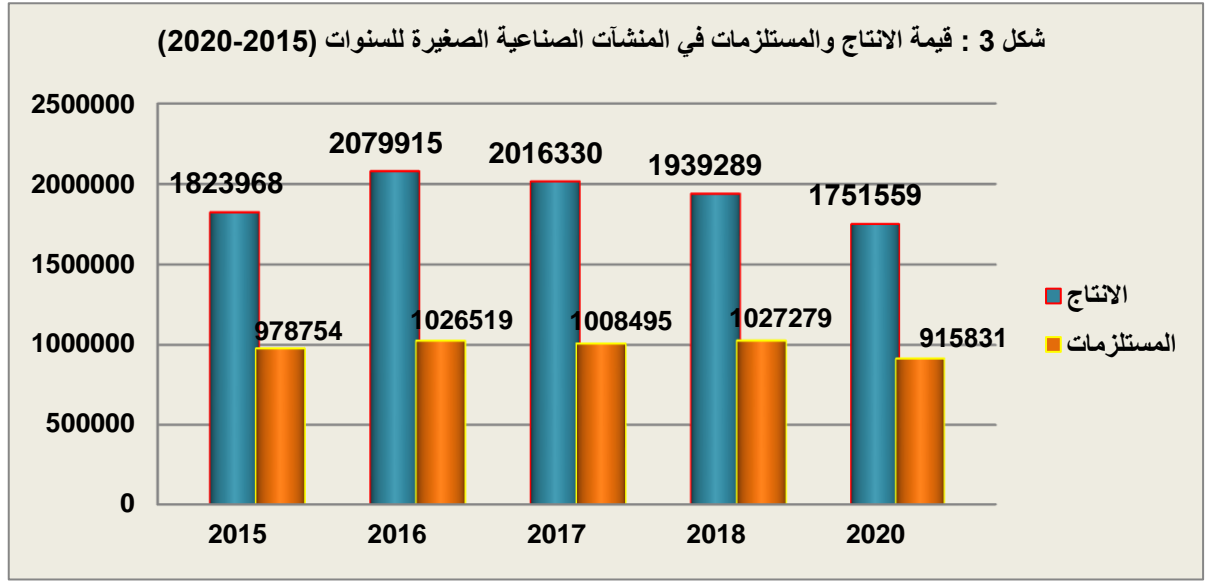


4- قيمة الانتاج

بلغت قيمة الانتاج (1751559) مليون دينار لسنة 2020 مقابل (1939289) مليون دينار لسنة 2018 اي بنسبة انخفاض مقدارها (9.7%). وقد شكلت الانشطة الاعلى انتاجاً وهي (صناعة المنتجات الغذائية ، صناعة منتجات المعادن المشكلة باستثناء الآلات والمعدات وصناعة الاثاث) بنسبة (83.9%) من مجموع الانتاج الكلي لجميع الانشطة. كما موضح في جدول (3).

5- قيمة المستلزمات

بلغت قيمة مستلزمات الانتاج (915831) مليون دينار لسنة 2020 مقابل (1027279) مليون دينار لسنة 2018 بنسبة انخفاض مقدارها (10.8 %) .



المؤشرات الاحصائية للمنشآت الصناعية الصغيرة لسنوات (2020-2015)

جدول (2)

المؤشرات	2015	2016	2017	2018	2020	نسبة التغير (2020-2018)
انتاج العامل من الانتاج (مليون دينار)	27.2	25.4	21.5	23.3	20.2	- 31.3
انتاج الدينار من الاجور	7.0	6.2	6.6	6.5	6.1	- 6.2
متوسط الاجر السنوي للعامل (مليون دينار)	6.1	6.3	5.2	5.5	4.9	-10.9
نسبة التصنيع %	53.7	49.4	50.0	53.0	52.3	-1.3

تأثير جائحة كورونا على المنشآت الصناعية الصغيرة:

يلاحظ من النتائج انخفاض قيمة الاجور والمزايا المدفوعة وقيمة الانتاج والمستلزمات وذلك بسبب توقف المنشأة عن العمل في فترة الحظر الشامل واثر سلبياً على المنشآت الصناعية بشكل خاص وعلى الاقتصاد بشكل عام ونظراً لاهمية مؤشر عدد اشهر الاشتغال كان لا بد من تسليط الضوء عليه في هذه السنة ، كما موضح في جدول رقم (4) . حيث يبين تأثير عدد اشهر الاشتغال على الانشطة الشائعة الانشطة الغذائية (المخابز) (بمعدل 11) اشهر اشتغال خلال السنة ، بينما بقية الانشطة بلغت معدل اشهر الاشتغال اقل من ذلك .



توزيع المنشآت حسب فئات قيمة الانتاج لكل محافظة :

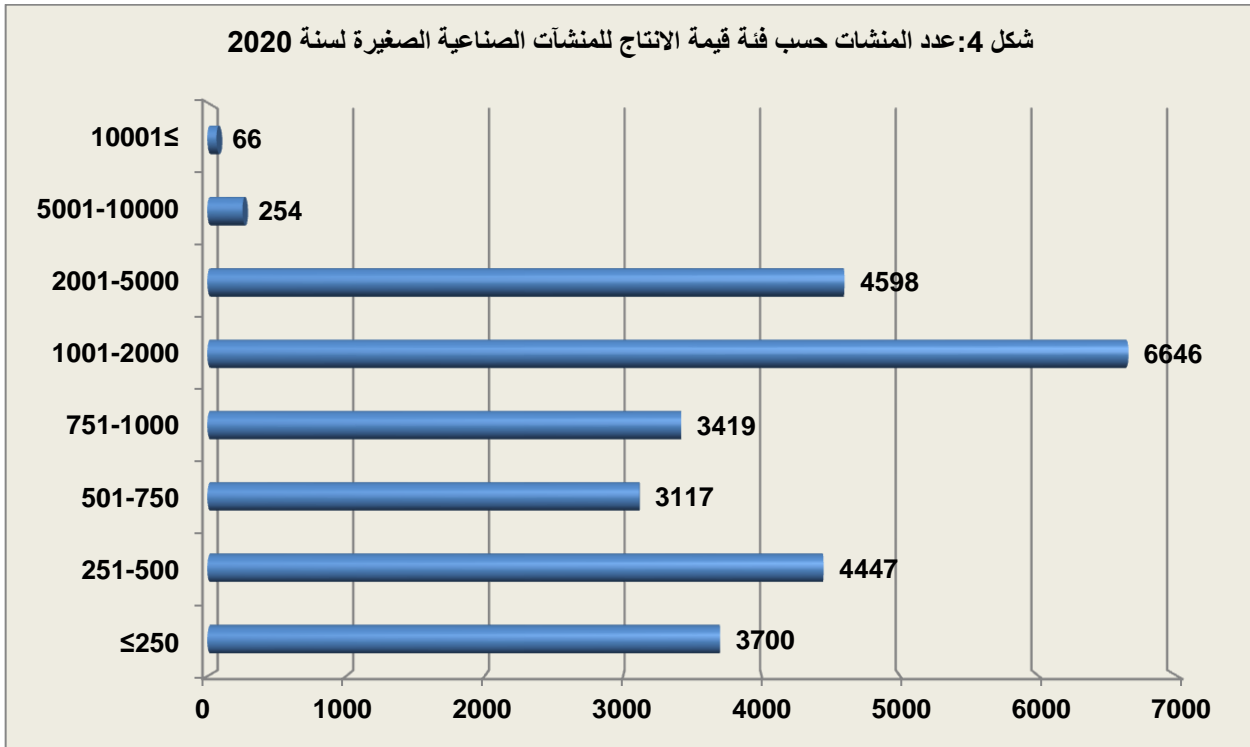
لغرض معرفة توزيع المنشآت الصناعية حسب قيم الانتاج فقد تم تقسيم المنشآت الى (8) فئات وكالاتي :

1. ≤ 250 مليون دينار
2. 251-500 مليون دينار
3. 501-700 مليون دينار
4. 701-1000 مليون دينار
5. 1001-2000 مليون دينار
6. 2001-5000 مليون دينار
7. 5001-10000 مليون دينار
8. ≤ 10001 مليون دينار

تم توزيع الفئات حسب النشاط والمحافظة حيث اظهرت النتائج ان (25.3%) من المنشآت قيمة انتاجها ضمن الفئة (الخامسة) وتعتبر هي الاعلى لفئات الانتاج حيث تتركز في أنشطة (المخابز ، الحدادة والاثاث) ، وتليها الفئة (السادسة) وبنسبة انتاج مقدارها (17.5%) من مجموع الفئات ، في حين هناك (14.1%) من عدد المنشآت قيمة انتاجها ضمن الفئة (الاولى) اي لايتجاوز انتاجها (250) مليون دينار سنوياً وهي اقل فئة.

بينت النسبة التراكمية ان (81.9%) من المنشآت الصناعية الصغيرة لا تتجاوز قيمة انتاجها (2000) مليون دينار سنوياً اما على مستوى المحافظات نلاحظ ان (1040) منشأة اي مايقارب (55.1%) من منشآت محافظة نينوى قيمة انتاج منشآتها لا تتجاوز 250 مليون . كما موضح في جدول (9 و 10).

شكل 4: عدد المنشآت حسب فئة قيمة الانتاج للمنشآت الصناعية الصغيرة لسنة 2020



توزيع عدد المشتغلين حسب متوسط الاجر الشهري :

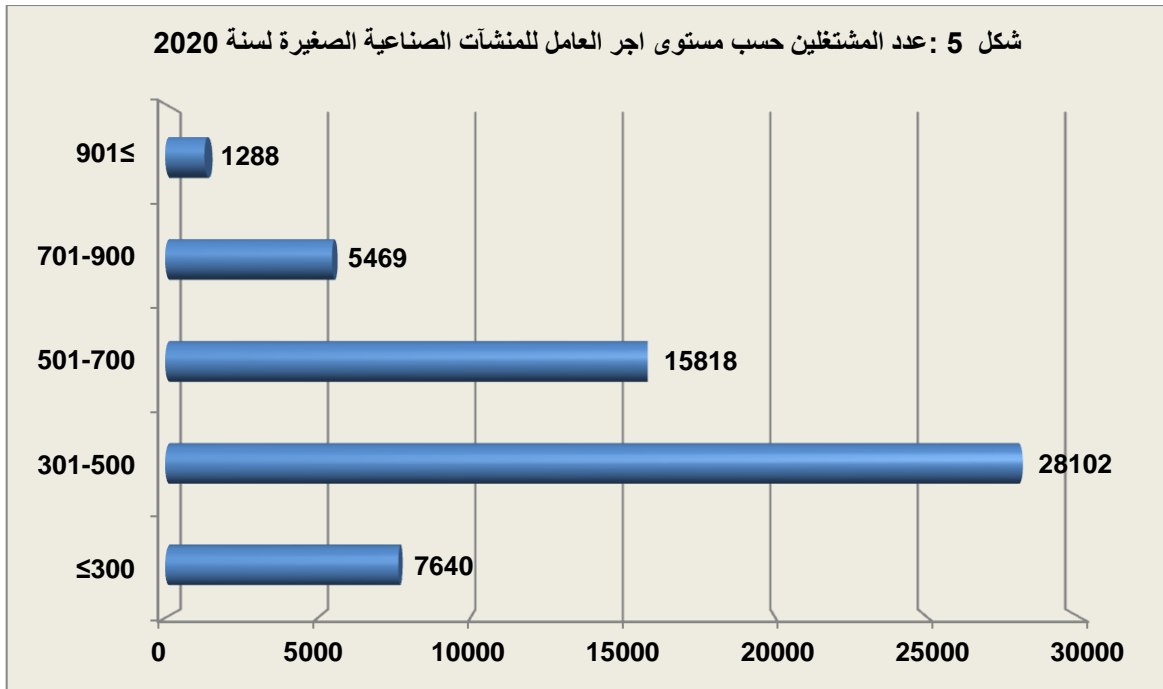
لاغراض احتساب مستوى الاجر للعاملين في المنشآت الصناعية الصغيرة فقد تم تصنيف المنشآت الى فئات حسب متوسط الاجر الشهري للعاملين باجر فقط والبالغ عددهم (58317) و كالآتي :

1. ≤ 300 الف دينار
2. 301-500 الف دينار
3. 501-700 الف دينار
4. 701-900 الف دينار
5. ≤ 901 الف دينار

من خلال النتائج وجدنا ان (48.2%) من العاملين ضمن الفئة (الثانية) وهي الفئة الاعلى لعدد للعاملين وهم ضمن انشطة (المخابز، الحدادة والاثاث) .

اما النسبة التراكمية بينت ان (88.4%) من العاملين يتقاضون اجراً لايتجاوز (700) الف دينار شهرياً ، في حين هناك (11.6%) من العاملين يتقاضون اجر اعلى من ذلك.

وعلى مستوى المحافظة لوحظ ان (2159) عمال ومايقارب (54.9%) من العاملين في محافظة نينوى يتقاضون اجوراً لا تتجاوز (300) الف دينار شهرياً. كما موضح في جدول (7 و 8).



توزيع المشتغلين حسب اعدادهم :

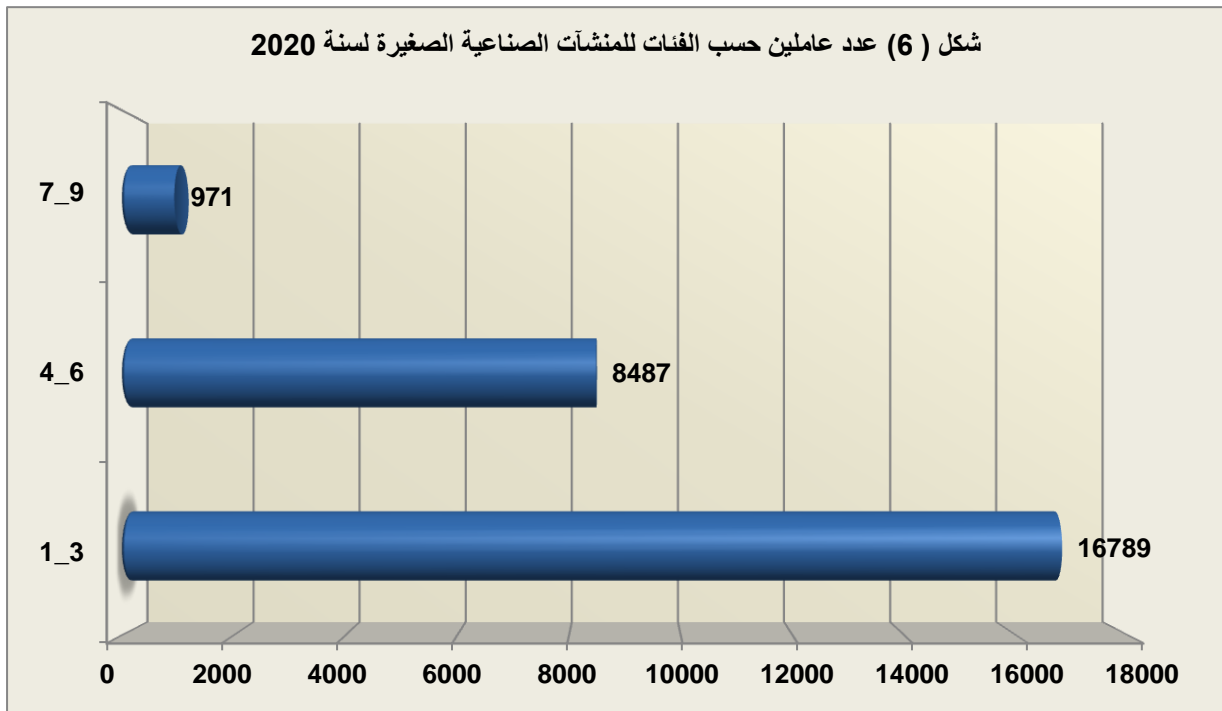
لمعرفة مدى استيعاب المنشآت الصناعية الصغيرة للعمالة تم تبويب المنشآت الى ثلاثة فئات حسب اعداد العاملين فيها وكالاتي :

1. (1-3) عامل

2. (4-6) عامل

3. (7-9) عامل

نلاحظ ان (64%) من المنشآت عدد عاملين من ضمن الفئة الاولى ، و(32.3%) من المنشآت عدد عاملها ضمن الفئة الثانية ، و(3.7%) من المنشآت عدد العاملين فيها ضمن الفئة الثالثة . كما موضح في جدول (10)



عدد المنشآت وعدد العمشغلين وقيمة اجورهم وقيمة الانتاج والمستلزمات وحسب القسم في المنشآت الصناعية الصغيرة لسنة 2020

(بالالف دينار)

جدول (3)

رمز واسم القسم	عدد المنشآت	عدد المشغولين باجر	قيمة الاجور	عدد المشغولين بدون اجر	مجموع المشغولين الكلي	الاثاث	الاحداث	قيمة الانتاج الكلي	قيمة المستلزمات الكلية	القيمة المضافة
10 صناعة المنتجات الغذائية	10093	32790	193985082	9920	42710	224	340	1036432391	565983471	470448920
11 صناعة المشروبات	17	81	295000	15	96	0	0	2943600	1457213	1486387
13 صناعة المنسوجات	272	294	913092	314	608	6	4	9335228	5223864	4111364
14 صناعة الملابس باستثناء الملابس الفرانية	2326	1335	5037145	2447	3782	0	26	50089031	22507800	27581231
15 صناعة المنتجات الجلدية والمنتجات ذات الصلة	5	10	26866	9	19	0	0	139796	59867	79929
16 صناعة الخشب والفلين باستثناء الاثاث وصناعة اصناف من القش ومواد الضفر	452	846	3167321	567	1413	4	16	21032256	11154882	9877374
17 صناعة الورق ومنتجات الورق	1	5	16000	2	7	0	0	46800	12984	33816
18 الطباعة واستنساخ وسائط الاعلام المسجلة	669	1111	5083321	760	1871	0	0	31412732	16672864	14739868
20 صناعة المواد الكيميائية والمنتجات الكيميائية	23	87	330300	23	110	0	2	2240673	1374822	865851
22 صناعة منتجات المطاط واللدائن	528	1151	4045580	561	1712	0	7	32454977	19615132	12839845
23 صناعة منتجات المعادن اللافلزية الاخرى	828	3540	10204083	998	4538	5	2	76533264	41624299	34908965
24 صناعة الفلزات القاعدية	1	3	13050	1	4	0	0	89280	63225	26055
25 صناعة منتجات المعادن المشكلة باستثناء الآلات والمعدات	5597	8755	32148816	6932	15687	0	98	251968415	119364810	132603605
26 صناعة الحواسيب والمنتجات الالكترونية والبصرية	144	109	593950	151	260	0	0	7330742	4227628	3103114
27 صناعة المعدات الكهربائية	44	108	329673	56	164	0	4	4446175	2837754	1608421
28 صناعة الآلات والمعدات غير المصنفة في موضع اخر	2	7	32700	4	11	0	0	199400	68461	130939
30 صناعة معدات النقل الاخرى	7	9	38500	7	16	0	0	372540	173691	198849
31 صناعة الاثاث	3752	6903	25695464	4156	11059	0	163	181888009	87757209	94130800
32 الصناعات التحويلية الاخرى	9	7	13775	9	16	1	0	376314	194649	181665
36 تجميع وتصفية المياه (RO)	1477	1166	3938526	1414	2580	22	26	42227173	15456168	26771005
المجموع الكلي	26247	58317	285908244	28346	86663	262	688	1751558796	915830793	835728003

عدد المنشآت وعدد المشتغلين وقيمة اجورهم وقيمة الانتاج والمستلزمات وحسب النشاط في المنشآت الصناعية الصغيرة لسنة 2020

جدول (4) يتبع (بالالف دينار)

رمز واسم النشاط	معدل اشهر الاشتغال	عدد المنشآت	عدد المشتغلين باجر	قيمة الاجور	عدد المشتغلين بدون اجر	مجموع المشتغلين الكلي	الاناث	الاحداث	قيمة الانتاج الكلي	قيمة المستلزمات الكلية	القيمة المضافة
1030 تجهيز وحفظ الفاكهة والخضر	8	1	2	4160	1	3	0	0	116992	87952	29040
1040 صناعة الزيوت والدهون النباتية والحيوانية	8	78	175	553078	80	255	0	0	8784426	5934436	2849990
1050 صناعة منتجات الالبان والمنتجات	7	3	12	32500	4	16	0	0	273976	142576	131400
1061 صناعة منتجات طواحين الحبوب	9	112	224	1140483	155	379	19	0	16185160	12114272	4070888
1071 صناعة منتجات المخايز	11	8535	28876	176048002	8328	37204	205	331	924911419	506914315	417997104
1073 صناعة الكاكاو والشكولاتة والحلويات السكرية	9	843	2495	11625615	874	3369	0	6	54005700	27126990	26878710
1079 صناعة منتجات الاغذية الاخرى غير مصنفة في موضع آخر	9	513	985	4503994	470	1455	0	3	31013131	12873277	18139854
1080 صناعة الاعلاف الحيوانية المحضرة	8	8	21	77250	8	29	0	0	1141587	789653	351934
1104 صناعة المشروبات غير الكحولية ، إنتاج المياه المعدنية والمياه الاخرى المعبأة في زجاجات	10	17	81	295000	15	96	0	0	2943600	1457213	1486387
1392 صناعة المنسوجات الجاهزة باستثناء الملابس	8	272	294	913092	314	608	6	4	9335228	5223864	4111364
1410 صناعة الملابس باستثناء الملابس الفرانجية	9	2326	1335	5037145	2447	3782	0	26	50089031	22507800	27581231
1512 صناعة حقائب الامتعة وحقائب اليد وما شابهها والسروج والاعنة	7	3	7	14866	7	14	0	0	43296	11598	31698
1520 صناعة الأحذية	10	2	3	12000	2	5	0	0	96500	48269	48231
1621 صناعة رقائق من قشرة الخشب والالواح المصنوعة من الخشب	5	15	46	96725	16	62	4	0	940700	592029	348671
1622 صناعة منتجات ومشغولات النجارة اللازمة لأعمال البناء	8	415	751	2874703	532	1283	0	16	18909375	9796925	9112450
1629 صناعة منتجات خشبية أخرى ، صناعة أصناف القلين والقش ومواد الضفر	8	22	49	195893	19	68	0	0	1182181	765928	416253

عدد المنشآت وعدد المشتغلون وقيمة اجورهم وقيمة الانتاج والمستلزمات وحسب النشاط في المنشآت الصناعية الصغيرة لسنة 2020

تابع جدول (4)

(بالالف دينار)

رمز واسم النشاط	معدل اشهر الاشتغال	عدد المنشآت	عدد المشتغلين باجر	قيمة الاجور	عدد المشتغلون بدون اجر	مجموع المشتغلين الكلي	الاناث	الاحداث	قيمة الانتاج الكلي	قيمة المستلزمات الكلية	القيمة المضافة
1702 صناعة الورق المموج والورق المقوى والاوعية المصنوعة من الورق والورق المقوى	8	1	5	16000	2	7	0	0	46800	12984	33816
1811 الطباعة	8	669	1111	5083321	760	1871	0	0	31412732	16672864	14739868
2011 صناعة المواد الكيماوية الأساسية	8	5	36	75600	4	40	0	0	310563	104122	206441
2013 صناعة اللدائن في اشكالها الاولية وصناعة المطاط التركيبي	8	1	2	4800	1	3	0	0	30000	19584	10416
2022 صناعة الدهانات والورنيشات والطلاءات المماثلة ، وأحبار الطباعة والمعاجين المستكية	12	1	6	26400	1	7	0	0	780000	676704	103296
2023 صناعة الصابون والمنظفات ، ومستحضرات التنظيف والتلميع ، العطور ومستحضرات التجميل	10	16	43	223500	17	60	2	0	1120110	574412	545698
2219 صناعة المنتجات المطاطية الأخرى	10	5	20	112125	5	25	0	0	526125	162689	363436
2220 صناعة المنتجات اللدائنية و منتجات PVC	8	523	1131	3933455	556	1687	7	0	31928852	19452443	12476409
2310 صناعة الزجاج والمنتجات الزجاجية	10	20	10	120000	20	30	0	0	816000	421480	394520
2391 صناعة المنتجات الحرارية (صناعة الكاشي)	7	275	1205	4079761	299	1504	0	5	26171654	13401451	12770203
2393 صناعة المنتجات الأخرى من البورسلين والخزف	9	3	5	10810	2	7	0	0	64850	21579	43271
2394 صناعة الاسمنت ومنتجات صلبه نصف جاهزة	7	5	10	23625	5	15	2	0	208400	113901	94499
2395 صناعة أصناف من الخرسانة والاسمنت والجص	7	496	2183	5709934	634	2817	0	0	47329798	26383813	20945985
2396 قطع وتشكيل وصقل الأحجار (المرمر الصناعي)	6	29	127	259953	38	165	0	0	1942562	1282075	660487

عدد المنشآت وعدد المشتغلون وقيمة اجورهم وقيمة الانتاج والمستلزمات وحسب النشاط في المنشآت الصناعية الصغيرة لسنة 2020

(بالالف دينار) تابع جدول (4)

رمز واسم النشاط	معدل اشهر الاشتغال	عدد المنشآت	عدد المشتغلين باجر	قيمة الاجور	عدد المشتغلون بدون اجر	مجموع المشتغلين الكلي	الاناث	الاحداث	قيمة الانتاج الكلي	قيمة المستلزمات الكلية	القيمة المضافة
2431 سبك الحديد والصلب	9	1	3	13050	1	4	0	0	89280	63225	26055
2511 صناعة المنتجات المعدنية الإنشائية (الحدادة)	8	5426	8498	31373847	6738	15236	0	93	246286009	116112125	130173884
2512 صناعة الصهاريج والخزانات والأوعية المعدنية	8	74	176	563469	90	266	0	1	3199234	1838121	1361113
2593 صناعة أدوات القطع والعدد اليدوية والأدوات المعدنية العامة	9	56	10	27900	56	66	0	0	1354720	736714	618006
2599 صناعة منتجات المعادن المشكلة الأخرى غير المصنفة في موضع آخر	6	41	71	183600	48	119	0	4	1128452	677850	450602
2660 صناعة المعدات الطبية والجراحية واجهزة تقويم الاعضاء	10	2	4	34000	2	6	0	0	207600	126048	81552
2670 صناعة الأدوات البصرية ومعدات التصوير الفوتوغرافي	11	142	105	559950	149	254	0	0	7123142	4101580	3021562
2750 صناعة الأجهزة الكهربائية المنزلية	9	44	108	329673	56	164	0	4	4446175	2837754	1608421
2824 صناعة آلات لعمليات التعدين وإستغلال المحاجر والتشييد	6	2	7	32700	4	11	0	0	199400	68461	130939
3011 بناء السفن والقوارب	11	6	8	34300	6	14	0	0	214140	76923	137217
3099 صناعة معدات النقل غير المصنفة في مكان اخر	12	1	1	4200	1	2	0	0	158400	96768	61632
3100 صناعة الآثاث	9	3752	6903	25695464	4156	11059	0	163	181888009	87757209	94130800
3290 صناعة منتجات أخرى غير مصنفة في موضع آخر	7	9	7	13775	9	16	1	0	376314	194649	181665
3600 تجميع وتصفية المياه وتعبئتها محطات (RO)	10	1477	1166	3938526	1414	2580	22	26	42227173	15456168	26771005
المجموع الكلي		26247	58317	285908244	28346	86663	262	688	1751558796	915830793	835728003

عدد المنشآت وعدد المشتغلون وقيمة اجورهم وقيمة الانتاج والمستلزمات وحسب المحافظة في المنشآت الصناعية الصغيرة لسنة 2020

(بالالف دينار)

جدول (5)

المحافظة	عدد المنشآت	عدد المشتغلين باجر	قيمة الاجور	عدد المشتغلين بدون اجر	مجموع المشتغلين الكلي	الانتاج	الاحداث	قيمة الانتاج الكلي	قيمة المستلزمات الكلية	القيمة المضافة
نينوى	1888	3931	8230444	2042	5973	90	61	59817113	37519587	22297526
كركوك	1865	5066	14004766	2677	7743	83	80	81896300	39622712	42273588
ديالى	1131	2740	14173628	1092	3832	0	0	66857038	38246409	28610629
الانبار	1857	3780	15080100	1947	5727	0	26	86908413	44998922	41909491
بغداد	6599	14224	85454096	6010	20234	44	139	474059272	255333800	218725472
بابل	1514	3104	13979761	1569	4673	7	0	114336327	59121597	55214730
كربلاء	1150	2928	13956252	1299	4227	0	122	127411690	63379411	64032279
واسط	980	2140	13198253	954	3094	0	13	60134660	32575542	27559118
صلاح الدين	1007	2463	10445990	999	3462	0	0	45532170	23646840	21885330
النجف	1896	5327	33043861	1574	6901	10	0	203778977	116175278	87603699
القادسية	953	2457	8080621	901	3358	0	231	45558615	25660697	19897918
المتنى	838	1577	5148013	1054	2631	0	0	30399260	16881190	13518070
ذي قار	1202	2964	16058451	1202	4166	0	0	79636286	38805813	40830473
ميسان	1164	1080	4030220	2184	3264	28	16	99996302	39343054	60653248
البصرة	2203	4536	31023788	2842	7378	0	0	175236373	84519941	90716432
المجموع الكلي	26247	58317	285908244	28346	86663	262	688	1751558796	915830793	835728003

عدد المشتغلون وقيمة متوسط الاجر الشهري للمشتغلين (الف دينار) حسب المحافظة للمنشآت الصناعية الصغيرة لسنة 2020
جدول (6)

المحافظة	≤300	301-500	501-700	701-900	901≤	المجموع
نينوى	2159	1442	266	64		3931
كركوك	1192	3206	665		3	5066
ديالى	317	906	963	554		2740
الانبار	951	2088	323	2	416	3780
بغداد	613	6979	4246	2247	139	14224
بابل	500	1900	604	100		3104
كربلاء	389	1327	1039	162	11	2928
واسط	226	685	1009	220		2140
صلاح الدين	277	1204	825	110	47	2463
النجف	375	1943	2157	804	48	5327
القادسية	503	1808	140		6	2457
المتن	65	1026	428	58		1577
ذي قار	30	1038	1532	260	104	2964
ميسان	14	968	98			1080
البصرة	29	1582	1523	888	514	4536
المجموع	7640	28102	15818	5469	1288	58317
النسبة المئوية	13.1	48.2	27.1	9.4	2.2	100
نسبة التراكمي	13.1	61.3	88.4	97.8	100.0	

عدد المشتغلون وقيمة متوسط الاجر الشهري للمشتغلين (الف دينار) حسب النشاط للمنشآت الصناعية الصغيرة لسنة 2020

جدول (7) يتبع

المجموع	901≤	701-900	501-700	301-500	≤300	اسم ورمز النشاط
2					2	1030 تجهيز وحفظ الفاكهة والخضر
175			39	119	17	1040 صناعة الزيوت والدهون النباتية والحيوانية
12				10	2	1050 صناعة منتجات الالبان والمنتجات
224		5	124	89	6	1061 صناعة منتجات طواحين الحبوب
28876	1150	3700	10161	12933	932	1071 صناعة منتجات المخايز
2495		218	571	1491	215	1073 صناعة الكاكاو والشكولاتة والحلويات السكرية
985	11	141	349	295	189	1079 صناعة منتجات الاغذية الاخرى غير مصنفة في موضع آخر
21		2		19		1080 صناعة الاعلاف الحيوانية المحضرة
81			18	50	13	1104 صناعة المشروبات غير الكحولية ، إنتاج المياه المعدنية والمياه الاخرى المعبأة في زجاجات
294			39	148	107	1392 صناعة المنسوجات الجاهزة باستثناء الملابس
1335		82	191	549	513	1410 صناعة الملابس باستثناء الملابس الفرانية
7				1	6	1512 صناعة حقائب الامتعة وحقائب اليد وما شابهها والسروج والاعنة
3				3		1520 صناعة الأحذية
46				39	7	1621 صناعة رفائق من قشرة الخشب والالواح المصنوعة من الخشب
751		76	64	434	177	1622 صناعة منتجات ومشغولات النجارة اللازمة لأعمال البناء

عدد المشتغلون وقيمة متوسط الأجر الشهري للمشتغلين (الف دينار) حسب النشاط للمنشآت الصناعية الصغيرة لسنة 2020

تابع جدول (7)

المجموع	901≤	701-900	501-700	301-500	≤300	اسم ورمز النشاط
49		3	5	40	1	صناعة منتجات خشبية أخرى ، صناعة أصناف الفلين والقش ومواد الضفر
5				5		صناعة الورق المموج والورق المقوى والاعوية المصنوعة من الورق والورق المقوى
1111	6	132	312	552	109	الطباعة
36				26	10	صناعة المواد الكيماوية الأساسية
2					2	صناعة اللدائن في اشكالها الاولية وصناعة المطاط التركيبي
6				6		صناعة الدهانات والورنيشات والطلاءات المماثلة ، وأحبار الطباعة والمعاجين المستكبة
43			23	16	4	صناعة الصابون والمنظفات ، ومستحضرات التنظيف والتلميع ، العطور ومستحضرات التجميل
20			6	13	1	صناعة المنتجات المطاطية الأخرى
1131		6	202	654	269	صناعة المنتجات اللدائنية و منتجات PVC
10	10					صناعة الزجاج والمنتجات الزجاجية
1205		35	254	528	388	صناعة المنتجات الحرارية (صناعة الكاشي)
5				1	4	صناعة المنتجات الأخرى من البورسلين والخزف
10				10		صناعة الاسمنت ومنتجات صلبه نصف جاهزة
2183	46	45	304	824	964	صناعة أصناف من الخرسانة والاسمنت والجص
127			8	99	20	قطع وتشكيل وصقل الأحجار (المرمر الصناعي)
3				3		سبك الحديد والصلب

عدد المشتغلون وقيمة متوسط الاجر الشهري للمشتغلين (الف دينار) حسب النشاط للمنشآت الصناعية الصغيرة لسنة 2020

تابع جدول (7)

المجموع	901≤	701-900	501-700	301-500	≤300	اسم ورمز النشاط
8498		381	2111	4562	1444	2511 صناعة المنتجات المعدنية الإتشائية (الحدادة)
176		6	9	131	30	2512 صناعة الصهاريج والخزانات والأوعية المعدنية
10				2	8	2593 صناعة أدوات القطع والعدد اليدوية والأدوات المعدنية العامة
71		21		43	7	2599 صناعة منتجات المعادن المشكلة الأخرى غير المصنفة في موضع آخر
4	2	2				2660 صناعة المعدات الطبية والجراحية واجهزة تقويم الاعضاء
105			23	62	20	2670 صناعة الأدوات البصرية ومعدات التصوير الفوتوغرافي
108			14	67	27	2750 صناعة الأجهزة الكهربائية المنزلية
7	3		4			2824 صناعة آلات لعمليات التعدين وإستغلال المحاجر والتشييد
8				6	2	3011 بناء السفن والقوارب
1				1		3099 صناعة معدات النقل غير المصنفة في مكان اخر
6903	60	614	901	3745	1583	3100 صناعة الأثاث
7				3	4	3290 صناعة منتجات أخرى غير مصنفة في موضع آخر
1166			86	523	557	3600 تجميع وتصفية المياه وتعبئتها محطات (RO)
58317	1288	5469	15818	28102	7640	المجموع الكلي
100	2.2	9.4	27.1	48.2	13.1	النسبة المئوية
	100.0	97.8	88.4	61.3	13.1	نسبة التراكمي

عدد المنشآت موزعة حسب فئات قيمة الانتاج (مليون دينار) لكل محافظة للمنشآت الصناعية الصغيرة لسنة 2020

جدول (8)

المحافظة	≤250	251-500	501-750	751-1000	1001-2000	2001-5000	5001-10000	10000≤	المجموع
نينوى	1040	419	108	111	196	14			1888
كركوك	286	404	225	225	725				1865
ديالى	306	169	63	85	337	171			1131
الانبار	308	275	271	199	495	257	26	26	1857
بغداد	175	1245	833	973	1340	1934	99		6599
بابل	180	152	149	233	488	312			1514
كربلاء	225	107	113	49	267	249	100	40	1150
واسط	62	262	98	181	297	80			980
صلاح الدين	346	191	116	138	152	64			1007
النجف	90	345	114	211	562	574			1896
القادسية	210	238	146	108	233	18			953
المتن	207	208	203	118	102				838
ذي قار	158	150	55	195	606	38			1202
ميسان	56	41	237	259	339	203	29		1164
البصرة	51	241	386	334	507	684			2203
المجموع	3700	4447	3117	3419	6646	4598	254	66	26247
النسبة المئوية	14.1	16.9	11.9	13.0	25.3	17.5	1.0	0.3	100.0
نسبة التراكمي	14.1	31.0	42.9	55.9	81.3	98.8	99.7	100.0	

عدد المنشآت موزعة حسب فئات قيمة الانتاج (مليون دينار) لكل محافظة للمنشآت الصناعية الصغيرة لسنة 2020

جدول (9) يتبع

المجموع	10000≤	5001-10000	2001-5000	1001-2000	751-1000	501-750	251-500	≤250	اسم ورمز النشاط
1								1	1030 تجهيز وحفظ الفاكهة والخضر
78				8	4		29	37	1040 صناعة الزيوت والدهون النباتية والحيوانية
3								3	1050 صناعة منتجات الالبان والمنتجات
112			15	5	7			85	1061 صناعة منتجات طواحين الحبوب
8535	66	214	3482	3626	578	290	214	65	1071 صناعة منتجات المخابز
843			16	238	182	129	185	93	1073 صناعة الكاكاو والشكولاتة والحلويات السكرية
513			24	62	34	83	153	157	1079 صناعة منتجات الاغذية الاخرى غير مصنفة في موضع آخر
8							1	7	1080 صناعة الاعلاف الحيوانية المحضرة
17					6		2	9	1104 صناعة المشروبات غير الكحولية ، إنتاج المياه المعدنية والمياه الاخرى المعبأة في زجاجات
272				12		4	38	218	1392 صناعة المنسوجات الجاهزة باستثناء الملابس
2326			47	60	269	578	713	659	1410 صناعة الملابس باستثناء الملابس الفرانجية
3								3	1512 صناعة حقائب الامتعة وحقائب اليد وما شابهها والسروج والاعنة
2								2	1520 صناعة الأحذية
15								15	1621 صناعة رفانق من قشرة الخشب والالواح المصنوعة من الخشب
415			32	128	10	20	110	115	1622 صناعة منتجات ومشغولات النجارة اللازمة لأعمال البناء

عدد المنشآت موزعة حسب فئات قيمة الانتاج (مليون دينار) لكل محافظة للمنشآت الصناعية الصغيرة لسنة 2020

تابع جدول (9)

المجموع	10000≤	5001-10000	2001-5000	1001-2000	751-1000	501-750	251-500	≤250	اسم ورمز النشاط
22							8	14	1629 صناعة منتجات خشبية اخرى ، صناعة اصناف الفلين والقش ومواد الضفر
1								1	1702 صناعة الورق المموج والورق المقوى والوعائية المصنوعة من الورق والورق المقوى
669			42	132	105	93	142	155	1811 الطباعة
5								5	2011 صناعة المواد الكيماوية الأساسية
1								1	2013 صناعة اللدائن في اشكالها الاولية وصناعة المطاط التركيبي
1					1				2022 صناعة الدهانات والورنيشات والطلاءات المماثلة ، وأحبار الطباعة والمعاجين المستكبة
16							3	13	2023 صناعة الصابون والمنظفات ، ومستحضرات التنظيف والتلميع ، العطور ومستحضرات التجميل
5								5	2219 صناعة المنتجات المطاطية الأخرى
523			54	60	55	66	122	166	2220 صناعة المنتجات اللدائنية و منتجات PVC
20					10			10	2310 صناعة الزجاج والمنتجات الزجاجية
275			5	60	62	12	8	128	2391 صناعة المنتجات الحرارية (صناعة الكاشي)
3								3	2393 صناعة المنتجات الأخرى من البورسلين والخزف
5								5	2394 صناعة الاسمنت ومنتجات صلبه نصف جاهزة
496		11	7	119	87	88	127	57	2395 صناعة أصناف من الخرسانة والاسمنت والجص
29								1 28	2396 قطع وتشكيل وصقل الأحجار (المرمر الصناعي)

عدد المنشآت موزعة حسب فئات قيمة الانتاج (مليون دينار) لكل محافظة للمنشآت الصناعية الصغيرة لسنة 2020

تابع جدول (9)

المجموع	10000≤	5001-10000	2001-5000	1001-2000	751-1000	501-750	251-500	≤250	اسم ورمز النشاط
1								1	2431 سبك الحديد والصلب
5426		29	562	1529	1015	628	826	837	2511 صناعة المنتجات المعدنية الإنشائية (الحدادة)
74						9	18	47	2512 صناعة الصهاريج والخزانات والأوعية المعدنية
56					6			50	2593 صناعة ادوات القطع والعدد اليدوية والادوات المعدنية العامة
41						4		37	2599 صناعة منتجات المعادن المشكلة الأخرى غير المصنفة في موضع آخر
2								2	2660 صناعة المعدات الطبية والجراحية واجهزة تقويم الاعضاء
142				16	16	48	37	25	2670 صناعة الادوات البصرية ومعدات التصوير الفوتوغرافي
44						4	8	32	2750 صناعة الاجهزة الكهربائية المنزلية
2								2	2824 صناعة الات لعمليات التعدين وإستغلال المحاجر والتشييد
6								6	3011 بناء السفن والقوارب
1								1	3099 صناعة معدات النقل غير المصنفة في مكان اخر
3752			270	547	907	840	897	291	3100 صناعة الأثاث
9								1 8	3290 صناعة منتجات أخرى غير مصنفة في موضع آخر
1477			42	44	65	221	804	301	3600 تجميع وتصفية المياه وتعبئتها محطات (RO)
26247	66	254	4598	6646	3419	3117	4447	3700	المجموع الكلي
100.0	0.3	1.0	17.5	25.3	13.0	11.9	16.9	14.1	النسبة النوية
	100.0	99.7	98.8	81.3	55.9	42.9	31.0	14.1	نسبة التراكمي

توزيع اعداد المنشآت حسب فئات العاملين على مستوى النشاط للمنشآت الصناعية الصغيرة لسنة 2020

جدول (10) يتبع

رمز واسم النشاط	فئة (1-3)	فئة (4-6)	فئة (7-9)	المجموع الكلي
1030 تجهيز وحفظ الفاكهة والخضر	22			22
1040 صناعة الزيوت والدهون النباتية والحيوانية	249	165	4	418
1050 صناعة منتجات الالبان والمثلجات		29		29
1061 صناعة منتجات طواحين الحبوب	245	89	31	365
1071 صناعة منتجات المخايز	4713	1846	104	6663
1073 صناعة الكاكاو والشكولاتة والحلويات السكرية	619	407	2	1028
1079 صناعة منتجات الاغذية الاخرى غير مصنفة في موضع آخر	470	436	26	932
1080 صناعة الاعلاف الحيوانية المحضرة	68	63		131
1104 صناعة المشروبات غير الكحولية ، إنتاج المياه المعدنية والمياه الاخرى المعبأة في زجاجات	96	24		120
1392 صناعة المنسوجات الجاهزة باستثناء الملابس	343	468	37	848
1410 صناعة الملابس باستثناء الملابس الفرائية	931	409	85	1425
1512 صناعة حقائب الامتعة وحقائب اليد وما شابهها والسروج والاعنة	39	3		42
1520 صناعة الأحذية	22	2		24
1621 صناعة رقائق من قشرة الخشب والالواح المصنوعة من الخشب	40	7		47

توزيع اعداد المنشآت حسب فئات العاملين على مستوى النشاط للمنشآت الصناعية الصغيرة لسنة 2020

تابع جدول (10)

رمز واسم النشاط	فئة (1-3)	فئة (4-6)	فئة (7-9)	المجموع الكلي
1622 صناعة منتجات ومشغولات النجارة اللازمة لأعمال البناء	379	244		623
1629 صناعة منتجات خشبية أخرى ، صناعة أصناف الفلين والقش ومواد الضفر	55	103		158
1702 صناعة الورق المموج والورق المقوى والاعوية المصنوعة من الورق والورق المقوى	22			22
1811 الطباعة	522	334	37	893
2011 صناعة المواد الكيماوية الأساسية	35	10	3	48
2013 صناعة اللدائن في اشكالها الاولية وصناعة المطاط التركيبي			17	17
2022 صناعة الدهانات والورنيشات والطلاءات المماثلة ، وأحبار الطباعة والمعاجين المستكية	22			22
2023 صناعة الصابون والمنظفات ، ومستحضرات التنظيف والتلميع ، العطور ومستحضرات التجميل	66	39	6	111
2219 صناعة المنتجات المطاطية الأخرى	27	44		71
2220 صناعة المنتجات اللدائنية و منتجات PVC	643	84	14	741
2310 صناعة الزجاج والمنتجات الزجاجية	1	7		8
2391 صناعة المنتجات الحرارية (صناعة الكاشي)	382	196	41	619
2393 صناعة المنتجات الأخرى من البورسلين والخزف	36			36
2394 صناعة الاسمنت ومنتجات صلبه نصف جاهزة	25	2	3	30
2395 صناعة أصناف من الخرسانة والاسمنت والجص	562	268	25	855

توزيع اعداد المنشآت حسب فئات العاملين على مستوى النشاط للمنشآت الصناعية الصغيرة لسنة 2020

تابع جدول (10)

رمز واسم النشاط	فئة (1-3)	فئة (4-6)	فئة (7-9)	المجموع الكلي
2396 قطع وتشكيل وصقل الأحجار (المرمر الصناعي)	98	52	24	174
2431 سبك الحديد والصلب	9			9
2511 صناعة المنتجات المعدنية الإثنائية (الحدادة)	2037	1052	204	3293
2512 صناعة الصهاريج والخزانات والأوعية المعدنية	189	109	25	323
2593 صناعة أدوات القطع والعدد اليدوية والأدوات المعدنية العامة	185	106	51	342
2599 صناعة منتجات المعادن المشكلة الأخرى غير المصنفة في موضع آخر	101	19		120
2660 صناعة المعدات الطبية والجراحية واجهزة تقويم الاعضاء		3		3
2670 صناعة الأدوات البصرية ومعدات التصوير الفوتوغرافي	118	230	4	352
2750 صناعة الأجهزة الكهربائية المنزلية	176	172	15	363
2824 صناعة آلات لعمليات التعدين وإستغلال المحاجر والتشييد	25	8		33
3011 بناء السفن والقوارب	79	3		82
3099 صناعة معدات النقل غير المصنفة في مكان اخر	17			17
3100 صناعة الآثاث	2158	993	150	3301
3290 صناعة منتجات أخرى غير مصنفة في موضع آخر	55	64	24	143
3600 تجميع وتصفية المياه وتعبئتها محطات (RO)	908	397	39	1344
المجموع الكلي	16789	8487	971	26247
النسبة المئوية	64.0	32.3	3.7	100.0

عدد المنشآت وعدد المشتغلون وقيمة اجورهم وقيمة الانتاج والمستلزمات وحسب النشاط لكل محافظة في المنشآت الصناعية الصغيرة لسنة 2020

جدول (11) يتبع (بالالف دينار)

المحافظة	اسم ورمز القسم	اسم ورمز النشاط	عدد المنشآت	عدد المشتغلين باجر	قيمة الاجور	عدد المشتغلين بدون اجر	مجموع المشتغلين الكلي	الاثاث	الاحداث	قيمة الانتاج الكلي	قيمة المستلزمات الكلية	القيمة المضافة	
	10	صناعة المنتجات الغذائية	1	2	4160	1	3	0	0	116992	87952	29040	
		1030	تجهيز وحفظ الفاكهة والخضر										
		1040	صنع الزيوت والدهون النباتية والحيوانية	32	66	131278	40	106	0	0	4413479	3597499	815980
		1050	صنع منتجات الالبان والملتجات	1	9	25600	1	10	0	0	90376	58720	31656
		1071	صنع منتجات المخازب	322	1131	4522292	352	1483	86	57	23993411	12750715	11242696
		1073	صنع الكاكاو والشكولاتة والحلويات السكرية	44	158	290734	44	202	0	0	2767500	2152958	614542
		1079	صنع منتجات الاغذية الاخرى غير مصنفة في موضع آخر	49	73	117371	64	137	0	0	1054962	531833	523129
		المجموع	449	1439	5091435	502	1941	86	57	32436720	19179677	13257043	
	11	صناعة المشروبات	2	15	52000	1	16	0	0	668200	469200	199000	
		1104	صنع المشروبات غير الكحولية ، إنتاج المياه المعدنية والمياه الاخرى المعبأة في زجاجات										
		المجموع	2	15	52000	1	16	0	0	668200	469200	199000	
	13	صناعة المنسوجات	16	59	114751	34	93	0	0	727601	598699	128902	
		1392	صنع المنسوجات الجاهزة باستثناء الملابس										
		المجموع	16	59	114751	34	93	0	0	727601	598699	128902	
	14	صناعة الملابس باستثناء الملابس الفرانية	120	120	196350	140	260	0	0	1140020	551763	588257	
		1410	صنع الملابس باستثناء الملابس الفرانية										
		المجموع	120	120	196350	140	260	0	0	1140020	551763	588257	
	16	صناعة الخشب والفلين باستثناء الاثاث وصناعة اصناف من القش ومواد الضفر	3	17	30600	4	21	4	0	363600	209439	154161	
		1621	صنع رفائق من قشرة الخشب والالواح المصنوعة من الخشب										
		1622	صنع منتجات ومشغولات النجارة اللازمة لأعمال البناء	24	24	72000	56	80	0	0	912000	509712	402288
		1629	صنع منتجات خشبية أخرى ، صنع اصناف الفلين والقش ومواد الضفر	2	1	300	3	4	0	0	26136	19336	6800
		المجموع	29	42	102900	63	105	4	0	1301736	738487	563249	
	17	صناعة الورق ومنتجات الورق	1	5	16000	2	7	0	0	46800	12984	33816	
		1702	صنع الورق المموج والورق المقوى والاورقية المصنوعة من الورق والورق المقوى										
		المجموع	1	5	16000	2	7	0	0	46800	12984	33816	
	18	الطباعة واستنساخ وسائط الاعلام المسجلة	18	12	27483	29	41	0	0	464395	321980	142415	
		1811	الطباعة										
		المجموع	18	12	27483	29	41	0	0	464395	321980	142415	

عدد المنشآت وعدد المشتغلون وقيمة اجورهم وقيمة الانتاج والمستلزمات وحسب النشاط لكل محافظة في المنشآت الصناعية الصغيرة لسنة 2020

تابع جدول (11)

(بالالف دينار)

المحافظة	اسم ورمز القسم	اسم ورمز النشاط	عدد المنشآت	عدد المشتغلين بالاجر	قيمة الاجور	عدد المشتغلين بدون اجر	مجموع المشتغلين الكلي	الاثاث	الاحداث	قيمة الانتاج الكلي	قيمة المستلزمات الكلية	القيمة المضافة	
بغداد	20	صناعة المواد الكيميائية والمنتجات الكيميائية	4	32	54000	3	35	0	0	226563	63934	162629	
	المجموع												
	22	صناعة منتجات المطاط واللدائن	91	191	298948	91	282	0	0	3085229	2343338	741891	
	المجموع												
	23	صناعة منتجات المعادن اللافلزية الاخرى	صنع المنتجات الحرارية	99	376	315358	99	475	0	0	1464484	866135	598349
			صنع اصناف من الخرسانة والاسمنت والجص	77	343	459643	77	420	0	0	4744393	3570986	1173407
			قطع وتشكيل وصلل الاحجار	9	57	59833	9	66	0	0	285240	168090	117150
	المجموع												
	25	صناعة منتجات المعادن المشكلة باستثناء الالات والمعدات	صنع المنتجات المعدنية الاشائية	620	600	443635	640	1240	0	0	5493615	3621379	1872236
			صنع الصهاريج والخزانات والوعية المعدنية	6	2	2333	6	8	0	0	80843	65516	15327
			صنع ادوات القطع والعدد اليدوية والادوات المعدنية العامة	3	0	0	3	3	0	0	9848	4996	4852
			صناعة منتجات المعادن المشكلة الاخرى غير المصنفة في موضع آخر	16	46	109200	23	69	4	0	688352	483858	204494
	المجموع												
	26	صناعة الحواسيب والمنتجات الالكترونية والبصرية	صنع الادوات البصرية ومعدات التصوير الفوتوغرافي	1	1	2400	2	3	0	0	41200	32404	8796
	المجموع												
	31	صناعة الالات	صنع الالات	315	585	873000	300	885	0	0	6603900	4213125	2390775
	المجموع												
	32	الصناعات التحويلية الاخرى	صناعة منتجات اخرى غير مصنفة في موضع آخر	3	3	2175	3	6	0	0	24414	16272	8142
	المجموع												
	36	تجميع وتصفية المياه (RO)	تجميع وتصفية المياه وتعبئتها (RO)	9	3	9000	15	18	0	0	283560	196764	86796
المجموع													
مجموع المحافظة													
			1888	3931	8230444	2042	5973	61	90	59817113	37519587	22297526	

عدد المنشآت وعدد المشتغلون وقيمة اجورهم وقيمة الانتاج والمستلزمات وحسب النشاط لكل محافظة في المنشآت الصناعية الصغيرة لسنة 2020

تابع جدول (11)

(بالالف دينار)

المحافظة	اسم ورمز القسم	اسم ورمز النشاط	عدد المنشآت	عدد المشتغلين بالاجر	قيمة الاجور	عدد المشتغلين بدون اجر	مجموع المشتغلين الكلي	الاثاث	الاحداث	قيمة الانتاج الكلي	قيمة المستلزمات الكلية	القيمة المضافة	
محافظة	10	صناعة المنتجات الغذائية	8	40	92400	4	44	0	0	1420408	391120	1029288	
		1040	صنع الزيوت والدهون النباتية والحيوانية	42	377683	56	156	0	14	731458	242414	489044	
		1061	صنع منتجات طواحين الحبوب	667	6487451	759	2599	0	69	37362918	20059270	17303648	
		1071	صنع منتجات المخابز	28	252000	28	133	0	0	1571920	840175	731745	
		1073	صنع الكاكو والشكولاتة والحلويات السكرية	30	90520	30	73	0	0	717985	203008	514977	
		1079	صنع منتجات الاغذية الاخرى غير مصنفة في موضع آخر	2	21750	2	12	0	0	300417	263441	36976	
		1080	صنع الاعلاف الحيوانية المحضرة	777	7321804	879	3017	0	83	42105106	21999428	20105678	
		المجموع											
		13	صناعة المنسوجات	28	34	45175	28	62	0	0	646816	138088	508728
		المجموع											
	14	صناعة الملابس باستثناء الملابس الفرانجية	133	233	642114	133	366	0	0	2023545	326458	1697087	
	المجموع												
	15	صناعة المنتجات الجلدية والمنتجات ذات الصلة	3	7	14866	7	14	0	0	43296	11598	31698	
	المجموع												
	16	صناعة الخشب والفلين باستثناء الاثاث وصناعة اصناف من القش	12	29	66125	12	41	0	0	577100	382590	194510	
	1621	صنع رفائق من قشرة الخشب والالواح المصنوعة من الخشب	6	17	54249	6	23	0	0	218834	111700	107134	
	1622	صنع منتجات ومشغولات التجارة اللازمة لأعمال البناء	18	46	120374	18	64	0	0	795934	494290	301644	
	المجموع												
	18	الطباعة واستنساخ وسائط الاعلام المسجلة	20	69	174563	26	95	0	0	521955	157065	364890	
	المجموع												
	22	صناعة منتجات المطاط واللدائن	72	152	476875	72	224	0	0	2935346	1428578	1506768	
	المجموع												
	23	صناعة منتجات المعادن اللافلزية الاخرى	16	44	115500	16	60	0	0	2089623	1048707	1040916	
	2391	صنع المنتجات الحرارية	144	666	1130400	288	954	0	0	7882290	4218426	3663864	
	2395	صنع اصناف من الخرسانة والاسمنت والجص	15	50	135320	27	77	0	0	926772	618410	308362	
	2396	قطع وتشكيل وصقل الأحجار	175	760	1381220	331	1091	0	0	10898685	5885543	5013142	
	المجموع												

عدد المنشآت وعدد المشتغلون وقيمة اجورهم وقيمة الانتاج والمستلزمات وحسب النشاط لكل محافظة في المنشآت الصناعية الصغيرة لسنة 2020

(بالالف دينار)

تابع جدول (11)

المحافظة	اسم ورمز القسم	اسم ورمز النشاط	عدد المنشآت	عدد المشتغلين	قيمة الاجور	عدد المشتغلين بدون اجر	مجموع المشتغلين الكلي	الاثاث	الاحداث	قيمة الانتاج الكلي	قيمة المستلزمات الكلية	القيمة المضافة	
محافظة	25	صناعة منتجات المعادن المشكلة باستثناء الالات والمعدات	308	714	1551585	827	1541	0	0	5998401	3009744	2988657	
		2511	صنع المنتجات المعدنية الإنشائية										
		2512	صنع الصهاريج والخزانات والأوعية المعدنية	45	108	268200	63	171	0	0	1853235	1069938	783297
		2599	صناعة منتجات المعادن المشكلة الأخرى غير المصنفة في موضع آخر	24	24	70800	24	48	0	0	401850	174516	227334
		المجموع		377	846	1890585	914	1760	0	0	8253486	4254198	3999288
	27	صناعة المعدات الكهربائية	صنع الأجهزة الكهربائية المنزلية	16	52	110075	21	73	0	0	1178015	837507	340508
		المجموع		16	52	110075	21	73	0	0	1178015	837507	340508
	28	صناعة الالات والمعدات غير المصنفة في موضع آخر	صنع آلات لعمليات التعدين وإستغلال المحاجر والتشبيد	2	7	32700	4	11	0	0	199400	68461	130939
		المجموع		2	7	32700	4	11	0	0	199400	68461	130939
	31	صناعة الالات	صنع الآثاث	240	718	1783415	240	958	80	0	12130068	3920414	8209654
	المجموع		240	718	1783415	240	958	80	0	12130068	3920414	8209654	
36	تجميع وتصفية المياه (RO)	تجميع وتصفية المياه وتعبئتها (RO)	4	4	11000	4	8	0	0	164648	101084	63564	
	المجموع		4	4	11000	4	8	0	0	164648	101084	63564	
	مجموع المحافظة		1865	5066	14004766	2677	7743	83	80	81896300	39622712	42273588	
محافظة	10	صناعة المنتجات الغذائية	1	4	10800	0	4	0	0	56000	29152	26848	
		1040	صنع الزيوت والدهون النباتية والحيوانية										
		1071	صنع منتجات المخازير	357	1341	8931749	306	1647	0	0	34619032	18552013	16067019
		1073	صنع الكاكو والشكولاتة والحلويات السكرية	45	206	1136920	62	268	0	0	4665586	2656782	2008804
		1079	صنع منتجات الأغذية الأخرى غير مصنفة في موضع آخر	30	24	53760	30	54	0	0	526960	221877	305083
		المجموع		433	1575	10133229	398	1973	0	0	39867578	21459824	18407754
	13	صناعة المنسوجات	صنع المنسوجات الجاهزة باستثناء الملابس	16	27	135375	16	43	0	0	927525	539679	387846
		المجموع		16	27	135375	16	43	0	0	927525	539679	387846
	14	صناعة الملابس باستثناء الملابس القطنية	صنع الملابس باستثناء الملابس القطنية	52	13	30600	52	65	0	0	579131	281201	297930
		المجموع		52	13	30600	52	65	0	0	579131	281201	297930
16	صناعة الخشب والفلين باستثناء الالات وصناعة اصناف من القش ومواد الصفر	صنع منتجات ومشغولات التجارة اللازمة لأعمال البناء	12	21	76500	12	33	0	0	296250	137424	158826	
	المجموع		12	21	76500	12	33	0	0	296250	137424	158826	

عدد المنشآت وعدد المشتغلون وقيمة اجورهم وقيمة الانتاج والمستلزمات وحسب النشاط لكل محافظة في المنشآت الصناعية الصغيرة لسنة 2020

تابع جدول (11)

(بالالف دينار)

المحافظة	اسم ورمز القسم	اسم ورمز النشاط	عدد المنشآت	عدد المشتغلين بالجر	قيمة الاجور	عدد المشتغلين بدون اجر	مجموع المشتغلين الكلي	الاثاث	الاحداث	قيمة الانتاج الكلي	قيمة المستلزمات الكلية	القيمة المضافة
	18	الطباعة واستنساخ وسائط الاعلام المسجلة	3	9	32350	3	12	0	0	206294	117755	88539
		المجموع	3	9	32350	3	12	0	0	206294	117755	88539
	20	صناعة المواد الكيميائية والمنتجات الكيميائية	1	2	4800	1	3	0	0	30000	19584	10416
		2023	1	2	4000	1	3	0	0	32000	20912	11088
		المجموع	2	4	8800	2	6	0	0	62000	40496	21504
	22	صناعة منتجات المطاط واللدائن	88	267	854401	88	355	0	0	5322200	3328501	1993699
		المجموع	88	267	854401	88	355	0	0	5322200	3328501	1993699
	23	صناعة منتجات المعادن اللافلزية الاخرى	12	66	286733	8	74	0	0	3056196	2549484	506712
		2391	1	4	15300	1	5	0	0	175500	126405	49095
		المجموع	21	98	406028	17	115	0	0	3694724	2945622	749102
	24	صناعة الفلزات القاعدية	1	3	13050	1	4	0	0	89280	63225	26055
		المجموع	1	3	13050	1	4	0	0	89280	63225	26055
	25	صناعة منتجات المعادن المشكلة باستثناء الالات والمعدات	4	17	88876	4	21	0	0	568632	418951	149681
		2511	252	327	961932	252	579	0	0	8559354	5893342	2666012
	27	صناعة المعدات الكهربائية	1	5	15200	1	6	0	0	65600	38880	26720
		المجموع	1	5	15200	1	6	0	0	65600	38880	26720
	31	صناعة الالات	195	314	1248563	195	509	0	0	5984782	2974602	3010180
		المجموع	195	314	1248563	195	509	0	0	5984782	2974602	3010180
	36	تجميع وتصفية المياه (RO)	55	77	257600	55	132	0	0	1202320	425858	776462
		المجموع	55	77	257600	55	132	0	0	1202320	425858	776462
		مجموع المحافظة	1131	2740	14173628	1092	3832	0	0	66857038	38246409	28610629

عدد المنشآت وعدد المشتغلون وقيمة اجورهم وقيمة الانتاج والمستلزمات وحسب النشاط لكل محافظة في المنشآت الصناعية الصغيرة لسنة 2020

تابع جدول (11)

(بالالف دينار)

المحافظة	اسم ورمز القسم	اسم ورمز النشاط	عدد المنشآت	عدد المشتغلين باجر	قيمة الاجور	عدد المشتغلين بدون اجر	مجموع المشتغلين الكلي	الاثاث	الاحداث	قيمة الانتاج الكلي	قيمة المستلزمات الكلية	القيمة المضافة		
10	صناعة المنتجات الغذائية	1040 صنع الزيوت والدهون النباتية والحيوانية	2	9	33600	2	11	0	0	414900	361932	52968		
		1050 صنع منتجات الابان والملتجات	1	1	2100	2	3	0	0	87600	15096	72504		
		1061 صنع منتجات طواحين الحبوب	15	0	0	15	15	0	0	30875	15240	15635		
		1071 صنع منتجات المخابز	494	1352	9438520	416	1768	26	0	45351956	22362964	22988992		
		1073 صنع الكاكاو والشكولاتة والحلويات السكرية	36	135	378000	45	180	0	0	2776500	1972908	803592		
		1079 صنع منتجات الاغذية الاخرى غير مصنفة في موضع آخر	21	49	84000	21	70	0	0	1007440	423115	584325		
		1080 صنع الاعلاف الحيوانية المحضرة	2	2	7500	2	4	0	0	451250	350940	100310		
		المجموع	571	1548	9943720	503	2051	26	0	50120521	25502195	24618326		
		11	صناعة المشروبات	1104 صنع المشروبات غير الكحولية ، إنتاج المياه المعدنية والمياه الاخرى المعبأة في زجاجات	1	3	13200	1	4	0	0	180000	124956	55044
				المجموع	1	3	13200	1	4	0	0	180000	124956	55044
13	صناعة المنسوجات	1392 صنع المنسوجات الجاهزة باستثناء الملابس	12	18	30675	12	30	0	0	245148	158804	86344		
		المجموع	12	18	30675	12	30	0	0	245148	158804	86344		
14	صناعة الملابس باستثناء الملابس الفرانية	1410 صنع الملابس باستثناء الملابس الفرانية	140	80	243428	141	221	0	0	3009893	1844114	1165779		
		المجموع	140	80	243428	141	221	0	0	3009893	1844114	1165779		
16	صناعة الخشب والفلين باستثناء الاثاث وصناعة اصناف من القش	1622 صنع منتجات ومشغولات التجارة اللازمة لأعمال البناء	12	40	68400	8	48	0	0	323420	205324	118096		
		المجموع	12	40	68400	8	48	0	0	323420	205324	118096		
18	الطباعة واستنساخ وسائط الاعلام المسجلة	1811 الطباعة	18	27	52200	9	36	0	0	225180	99180	126000		
		المجموع	18	27	52200	9	36	0	0	225180	99180	126000		
20	صناعة المواد الكيميائية والمنتجات الكيميائية	2023 صنع الصابون والمنظفات ، ومستحضرات التجميل والتلميع ، العطور ومستحضرات التجميل	1	2	4800	1	3	0	0	76800	49608	27192		
		المجموع	1	2	4800	1	3	0	0	76800	49608	27192		

عدد المنشآت وعدد المشتغلون وقيمة اجورهم وقيمة الانتاج والمستلزمات وحسب النشاط لكل محافظة في المنشآت الصناعية الصغيرة لسنة 2020

تابع جدول (11)

(بالالف دينار)

المحافظة	اسم ورمز القسم	اسم ورمز النشاط	عدد المنشآت	عدد المشتغلين باجر	قيمة الاجور	عدد المشتغلين بدون اجر	مجموع المشتغلين الكلي	الالات	الاحداث	قيمة الانتاج الكلي	قيمة المستلزمات الكلية	القيمة المضافة	
البحر	22	صناعة منتجات المطاط واللدائن	10	25	108000	15	40	0	0	1374800	740920	633880	
		2220	صنع المنتجات اللدائنية										
		المجموع	10	25	108000	15	40	0	0	1374800	740920	633880	
	23	صناعة منتجات المعادن اللافلزية الاخرى	1	8	9000	1	9	0	0	24750	10593	14157	
		2391	صنع المنتجات الحرارية										
		2393	صنع المنتجات الأخرى من البورسلين والخزف	1	2	2500	0	2	0	8750	4305	4445	
		2395	صنع أصناف من الخرسانة والاسمنت والجص	36	180	436050	27	207	0	0	2464425	1445175	1019250
		2396	قطع وتشكيل وصقل الأحجار	4	16	49500	1	17	0	0	555050	369170	185880
		المجموع	42	206	497050	29	235	0	0	3052975	1829243	1223732	
	25	صناعة منتجات المعادن المشكلة باستثناء الآلات والمعدات	624	928	1934625	776	1704	0	0	12726175	6335446	6390729	
		2511	صنع المنتجات المعدنية الإشبانية										
		2512	صنع الصهاريج والخزانات والأوعية المعدنية	2	4	11600	0	4	0	0	25600	30776	-5176
		2593	صنع أدوات القطع والعدد اليدوية والأدوات المعدنية العامة	6	0	0	6	6	0	0	44870	22260	22610
		المجموع	632	932	1946225	782	1714	0	0	12796645	6388482	6408163	
	27	صناعة المعدات الكهربائية	1	4	3400	0	4	0	0	32600	27312	5288	
		2750	صنع الأجهزة الكهربائية المنزلية										
		المجموع	1	4	3400	0	4	0	0	32600	27312	5288	
	30	صناعة معدات النقل الأخرى	1	1	2400	1	2	0	0	18000	7784	10216	
		3011	بناء السفن والمنشآت العائمة	1	1	2400	1	2	0	0	18000	7784	10216
		المجموع	1	1	2400	1	2	0	0	18000	7784	10216	
	31	صناعة الآلات	342	841	2010489	381	1222	0	0	14046666	7400357	6646309	
		3100	صنع الآلات										
	المجموع	342	841	2010489	381	1222	0	0	14046666	7400357	6646309		
32	الصناعات التحويلية الأخرى	2	0	0	2	2	0	0	9300	4072	5228		
	3290	صناعة منتجات أخرى غير مصنفة في موضع آخر											
	المجموع	2	0	0	2	2	0	0	9300	4072	5228		
36	تجميع وتصفية المياه (RO)	72	53	156113	62	115	0	0	1396465	616571	779894		
	3600	تجميع وتصفية المياه وتعبئتها (RO)											
	المجموع	72	53	156113	62	115	0	0	1396465	616571	779894		
	مجموع المحافظة	1857	3780	15080100	1947	5727	26	0	86908413	44998922	41909491		

عدد المنشآت وعدد المشتغلون وقيمة اجورهم وقيمة الانتاج والمستلزمات وحسب النشاط لكل محافظة في المنشآت الصناعية الصغيرة لسنة 2020

تابع جدول (11)

(بالالف دينار)

المحافظة	اسم ورمز القسم	اسم ورمز النشاط	عدد المنشآت	عدد المشتغلين باجر	قيمة الاجور	عدد المشتغلين بدون اجر	مجموع المشتغلين الكلي	الات	الاحداث	قيمة الانتاج الكلي	قيمة المستلزمات الكلية	القيمة المضافة
البحر	10	صناعة المنتجات الغذائية	1040	صنع الزيوت والدهون النباتية والحيوانية	12	12	30250	0	0	266200	105094	161106
	1061	صنع منتجات طواحين الحبوب	9	6	58000	15	6	0	0	798000	629400	168600
	1071	صنع منتجات المخايز	8215	2266	52521276	10043	1828	66	22	282089631	173071802	109017829
	1073	صنع الكاكاو والشكولاتة والحلويات السكرية	1063	400	6022332	1446	383	0	0	22276656	9490147	12786509
	1079	صنع منتجات الاغذية الاخرى غير مصنفة في موضع آخر	241	180	1414545	421	180	0	0	8008688	3616766	4391922
	1080	صنع الاعلاف الحيوانية المحضرة	9	3	48000	12	3	0	0	356000	146512	209488
		المجموع	9549	2867	60094403	11961	2412	66	22	313795175	187059721	126735454
	11	صناعة المشروبات	1104	صنع المشروبات غير الكحولية ، إنتاج المياه المعدنية والمياه الاخرى المعبأة في زجاجات	24	6	75600	30	0	864000	217836	646164
		المجموع	24	6	75600	30	6	0	0	864000	217836	646164
	13	صناعة المنسوجات	1392	صنع المنسوجات الجاهزة باستثناء الملابس	48	49	196156	97	0	1174577	569053	605524
		المجموع	48	49	196156	97	49	0	0	1174577	569053	605524
	14	صناعة الملابس باستثناء الملابس الفرانية	1410	صنع الملابس باستثناء الملابس الفرانية	168	504	740528	672	0	11218297	5536185	5682112
		المجموع	168	504	740528	672	504	0	0	11218297	5536185	5682112
	15	صناعة المنتجات الجلدية والمنتجات ذات الصلة	1520	صنع الأحذية	3	2	12000	5	0	96500	48269	48231
		المجموع	3	2	12000	5	2	0	0	96500	48269	48231
	16	صناعة الخشب والفلين باستثناء الاثاث وصناعة اصناف من القش ومواد الضفر	1622	صنع منتجات ومشغولات النجارة اللازمة لأعمال البناء	319	160	1570920	511	0	8328420	4560121	3768299
	1629	صنع منتجات خشبية أخرى ، صنع اصناف الفلين والقش ومواد الضفر	8	4	46200	12	4	0	0	124920	45084	79836
		المجموع	327	164	1617120	523	196	0	0	8453340	4605205	3848135
	18	الطباعة واستنساخ وسائط الاعلام المسجلة	1811	الطباعة	522	294	2952613	816	0	16865530	8666689	8198841
		المجموع	522	294	2952613	816	294	0	0	16865530	8666689	8198841
20	صناعة المواد الكيميائية والمنتجات الكيميائية	2023	صنع الصابون والمنظفات ، ومستحضرات التجميل والتجميل ، العطور ومستحضرات التجميل	17	9	114000	26	0	563000	253920	309080	
	المجموع	17	9	114000	26	9	0	0	563000	253920	309080	

عدد المنشآت وعدد المشتغلون وقيمة اجورهم وقيمة الانتاج والمستلزمات وحسب النشاط لكل محافظة في المنشآت الصناعية الصغيرة لسنة 2020

تابع جدول (11)

(بالالف دينار)

المحافظة	اسم ورمز القسم	اسم ورمز النشاط	عدد المنشآت	عدد المشتغلين بالاجر	قيمة الاجور	عدد المشتغلين بدون اجر	مجموع المشتغلين الكلي	الات	الاحداث	قيمة الانتاج الكلي	قيمة المستلزمات الكلية	القيمة المضافة
البحر	22	صناعة منتجات المطاط واللدائن	2219	صنع المنتجات المطاطية الأخرى	4	19	110625	4	23	518625	159739	358886
			2220	صنع المنتجات اللدانية	25	25	120000	50	0	540000	248400	291600
				المجموع	29	44	230625	73	0	1058625	408139	650486
	23	صناعة منتجات المعادن اللافلزية الأخرى	2310	صنع الزجاج والمنتجات الزجاجية	20	10	120000	20	30	816000	421480	394520
			2391	صنع المنتجات الحرارية	90	486	2250733	90	576	9648021	3825792	5822229
			2393	صنع المنتجات الأخرى من البورسلين والخزف	1	1	3510	1	2	36900	9702	27198
			2394	صنع الاسمنت ومنتجات صلبه نصف جاهزة	4	6	20625	4	10	194400	105813	88587
			2395	صنع أصناف من الخرسانة والاسمنت والجص	44	198	836000	33	231	9094800	2823568	6271232
				المجموع	159	701	3230868	148	849	19790121	7186355	12603766
	25	صناعة منتجات المعادن المشكلة باستثناء الات والمعدات	2511	صنع المنتجات المعدنية الإنشائية	975	1243	7512011	900	2143	38810314	14761719	24048595
			2512	صنع الصهاريج والخزانات والأوعية المعدنية	3	7	37200	1	8	144240	74832	69408
			2593	صنع أدوات القطع والعدد اليدوية والأدوات المعدنية العامة	24	0	0	24	24	994875	561000	433875
			2599	صناعة منتجات المعادن المشكلة الأخرى غير المصنفة في موضع آخر	1	1	3600	1	2	38250	19476	18774
				المجموع	1003	1251	7552811	926	2177	39987679	15417027	24570652
	26	صناعة الحواسيب والمنتجات الالكترونية والبصرية	2660	صناعة المعدات الطبية والجراحية واجهزة تقويم الاعضاء	1	2	16000	1	3	57600	26136	31464
			2670	صنع الأدوات البصرية ومعدات التصوير الفوتوغرافي	96	48	247000	96	144	4116667	2349477	1767190
				المجموع	97	50	263000	97	147	4174267	2375613	1798654
	27	صناعة المعدات الكهربائية	2750	صنع الأجهزة الكهربائية المنزلية	3	18	105600	3	21	680053	372698	307355
				المجموع	3	18	105600	3	21	680053	372698	307355
	31	صناعة الات	3100	صنع الات	750	1102	6647272	735	1837	40426881	18703070	21723811
				المجموع	750	1102	6647272	735	1837	40426881	18703070	21723811
	32	الصناعات التحويلية الأخرى	3290	صناعة منتجات أخرى غير مصنفة في موضع آخر	3	2	6800	3	5	81000	36149	44851
			المجموع	3	2	6800	3	5	81000	36149	44851	
36	تجميع وتصفية المياه (RO)	3600	تجميع وتصفية المياه وتعبئتها (RO)	660	398	1614700	597	995	14830227	3877871	10952356	
			المجموع	660	398	1614700	597	995	14830227	3877871	10952356	
			مجموع المحافظة	6599	14224	85454096	6010	20234	474059272	255333800	218725472	

عدد المنشآت وعدد المشتغلون وقيمة اجورهم وقيمة الانتاج والمستلزمات وحسب النشاط لكل محافظة في المنشآت الصناعية الصغيرة لسنة 2020

تابع جدول (11)

(بالالف دينار)

المحافظة	اسم ورمز القسم	اسم ورمز النشاط	عدد المنشآت	عدد المشتغلين باجر	قيمة الاجور	عدد المشتغلين بدون اجر	مجموع المشتغلين الكلي	الالات	الاحداث	قيمة الانتاج الكلي	قيمة المستلزمات الكلية	القيمة المضافة	
	10	صناعة المنتجات الغذائية	1040	صنع الزيوت والدهون النباتية والحيوانية	8	6	15600	14	0	888630	573405	315225	
			1061	صنع منتجات طواحين الحبوب	1	2	2800	3	0	13000	1852	11148	
			1071	صنع منتجات المخابز	513	1633	7799801	533	0	45370231	24808319	20561912	
			1073	صنع الكاكاو والشكولاتة والحلويات السكرية	40	39	104500	79	0	1411700	688351	723349	
			1079	صنع منتجات الاغذية الاخرى غير مصنفة في موضع آخر	40	70	267540	102	0	2205645	614491	1591154	
			1080	صنع الاعلاف الحيوانية المحضرة	1	0	0	1	0	33920	28760	5160	
			المجموع			603	1750	8190241	615	0	49923126	26715178	23207948
		13	صناعة المنسوجات	1392	صنع المنسوجات الجاهزة باستثناء الملابس	30	12	40920	42	6	969680	662370	307310
				المجموع		30	12	40920	42	6	969680	662370	307310
		14	صناعة الملابس باستثناء الملابس الفرانية	1410	صنع الملابس باستثناء الملابس الفرانية	95	133	513000	228	0	4318263	2849202	1469061
			المجموع		95	133	513000	228	0	4318263	2849202	1469061	
	16	صناعة الخشب والغلين باستثناء الاثاث وصناعة اصناف من القش ومواد الضفر	1622	صنع منتجات ومشغولات النجارة اللازمة لآعمال البناء	1	2	8400	3	0	42770	26173	16597	
			1629	صنع منتجات خشبية أخرى ، صنع اصناف الغلين والقش ومواد الضفر	2	3	7850	5	0	82250	51866	30384	
			المجموع		3	5	16250	8	0	125020	78039	46981	
	18	الطباعة واستنساخ وسائط الاعلام المسجلة	1811	الطباعة	30	24	119400	60	0	2782800	1685496	1097304	
			المجموع		30	24	119400	60	0	2782800	1685496	1097304	
	22	صناعة منتجات المعطاط واللدان	2220	صنع المنتجات اللدانية	72	96	340799	168	0	5776087	2878293	2897794	
			المجموع		72	96	340799	168	0	5776087	2878293	2897794	
	23	صناعة منتجات المعادن اللافلزية الاخرى	2391	صنع المنتجات الحرارية	1	4	12000	5	0	63840	32232	31608	
			2395	صنع اصناف من الخرسانة والاسمنت والجص	2	13	56100	15	0	246000	148884	97116	
			المجموع		3	17	68100	20	0	309840	181116	128724	
	25	صناعة منتجات المعادن المشكلة باستثناء الات والمعدات	2511	صنع المنتجات المعدنية الالاشابية	238	396	1785884	634	0	18302588	8387384	9915204	
			2593	صنع أدوات القطع والعدد اليدوية والأدوات المعدنية العامة	3	0	0	3	0	57950	20121	37829	
			المجموع		241	396	1785884	637	0	18360538	8407505	9953033	
	26	صناعة الحواسيب والمنتجات الالكترونية والبصرية	2670	صنع الأدوات البصرية ومعدات التصوير الفوتوغرافي	1	1	6000	2	0	60000	19896	40104	
			المجموع		1	1	6000	2	0	60000	19896	40104	

عدد المنشآت وعدد المشتغلون وقيمة اجورهم وقيمة الانتاج والمستلزمات وحسب النشاط لكل محافظة في المنشآت الصناعية الصغيرة لسنة 2020

تابع جدول (11)

(بالالف دينار)

المحافظة	اسم ورمز القسم	اسم ورمز النشاط	عدد المنشآت	عدد المشتغلين باجر	قيمة الاجور	عدد المشتغلين بدون اجر	مجموع المشتغلين الكلي	الالات	الاحداث	قيمة الانتاج الكلي	قيمة المستلزمات الكلية	القيمة المضافة
بغداد	27	صناعة المعدات الكهربائية	2	2	7200	3	5	0	0	388800	261084	127716
		المجموع	2	2	7200	3	5	0	0	388800	261084	127716
	30	صناعة معدات النقل الاخرى	1	1	4200	1	2	0	0	158400	96768	61632
		المجموع	1	1	4200	1	2	0	0	158400	96768	61632
	31	صناعة الآلات	306	540	2434500	342	882	0	0	20661840	10642086	10019754
		المجموع	306	540	2434500	342	882	0	0	20661840	10642086	10019754
	32	الصناعات التحويلية الاخرى	1	2	4800	1	3	0	1	261600	138156	123444
		المجموع	1	2	4800	1	3	0	1	261600	138156	123444
	36	تجميع وتصفية المياه (RO)	126	125	448467	126	251	0	0	10240333	4506408	5733925
		المجموع	126	125	448467	126	251	0	0	10240333	4506408	5733925
مجموع المحافظة												
			1514	3104	13979761	1569	4673	7	0	114336327	59121597	55214730
كربلاء	10	صناعة المنتجات الغذائية	1	0	0	1	1	0	0	18000	14670	3330
		صنع منتجات المخازن	460	2300	11799823	520	2820	0	60	109637045	56869673	52767372
		صنع الكاكاو والشكولاتة والحلويات السكرية	21	63	177800	21	84	0	0	752150	423486	328664
		صنع منتجات الاغذية الاخرى غير مصنفة في موضع آخر	24	33	179300	29	62	0	0	1852510	422395	1430115
		المجموع	506	2396	12156923	571	2967	0	60	112259705	57730224	54529481
	13	صناعة المنسوجات	8	0	0	14	14	0	0	214214	182819	31395
		المجموع	8	0	0	14	14	0	0	214214	182819	31395
	14	صناعة الملابس باستثناء الملابس القطنية	78	52	50700	78	130	0	26	976820	507299	469521
		المجموع	78	52	50700	78	130	0	26	976820	507299	469521
	16	صناعة الخشب والفلين باستثناء الاثاث وصناعة اصناف من القش ومواد الضفر	10	12	60600	10	22	0	0	344000	99864	244136
	صنع منتجات ومشغولات التجارة اللازمة لآعمال البناء	1	0	0	1	1	0	0	13950	3126	10824	
	صنع منتجات خشبية أخرى ، صنع اصناف الفلين والقش ومواد الضفر	11	12	60600	11	23	0	0	357950	102990	254960	
	المجموع	11	12	60600	11	23	0	0	357950	102990	254960	

عدد المنشآت وعدد المشتغلون وقيمة اجورهم وقيمة الانتاج والمستلزمات وحسب النشاط لكل محافظة في المنشآت الصناعية الصغيرة لسنة 2020

(بالالف دينار)

تابع جدول (11)

المحافظة	اسم ورمز القسم	اسم ورمز النشاط	عدد المنشآت	عدد المشتغلين باجر	قيمة الاجور	عدد المشتغلين بدون اجر	مجموع المشتغلين الكلي	الاثاث	الاحداث	قيمة الانتاج الكلي	قيمة المستلزمات الكلية	القيمة المضافة
كربلاء	18	الطباعة واستنساخ وسائط الاعلام المسجلة	28	41	75938	28	69	0	0	477495	180928	296567
		المجموع	28	41	75938	28	69	0	0	477495	180928	296567
	22	صناعة منتجات المطاط واللدائن	2220	35	71940	34	81	7	0	763950	458178	305772
		المجموع		35	71940	34	81	7	0	763950	458178	305772
	23	صناعة منتجات المعادن اللافلزية الاخرى	2391	1	32400	7	8	0	0	150000	55794	94206
		صنع اصناف من الخرسانة والاسمنت والجص	2395	2	11200	8	10	0	0	105600	54120	51480
		المجموع		3	43600	15	18	0	0	255600	109914	145686
	25	صناعة منتجات المعادن المشكلة باستثناء الآلات والمعدات	2511	245	1195600	245	490	0	0	7240142	2287467	4952675
		صنع الصهاريج والخزانات والأوعية المعدنية	2512	2	1800	1	5	0	0	20232	11394	8838
		المجموع		247	1197400	246	495	0	0	7260374	2298861	4961513
	26	صناعة الحواسيب والمنتجات الالكترونية والبصرية	2670	2	2750	1	3	0	0	63180	47167	16013
		صنع الأدوات البصرية ومعدات التصوير الفوتوغرافي		2	2750	1	3	0	0	63180	47167	16013
		المجموع		2	2750	1	3	0	0	63180	47167	16013
	27	صناعة المعدات الكهربائية	2750	1	1800	1	2	0	0	11628	6714	4914
	صنع الأجهزة الكهربائية المنزلية		1	1800	1	2	0	0	11628	6714	4914	
	المجموع		1	1800	1	2	0	0	11628	6714	4914	
31	صناعة الآلات	3100	203	240001	116	376	29	0	3002742	1390457	1612285	
	صنع الآثاث		203	240001	116	376	29	0	3002742	1390457	1612285	
	المجموع		203	240001	116	376	29	0	3002742	1390457	1612285	
36	تجميع وتصفية المياه (RO)	3600	28	54600	14	49	0	0	1768032	363860	1404172	
	تجميع وتصفية المياه وتعبيتها (RO)		28	54600	14	49	0	0	1768032	363860	1404172	
	المجموع		28	54600	14	49	0	0	1768032	363860	1404172	
	مجموع المحافظة		1150	13956252	2928	1299	4227	122	0	127411690	63379411	64032279
واسط	10	صناعة المنتجات الغذائية	2	5	21600	2	7	0	0	78600	14580	64020
		صنع منتجات طواحين الحبوب	2	5	21600	2	7	0	0	78600	14580	64020
		صنع منتجات المخابز	1071	352	8867953	1341	1581	0	0	32807135	17966124	14841011
		صنع الكاكاو والشكولاتة والحلويات السكرية	1073	10	178200	28	33	0	0	582390	224532	357858
		صنع منتجات الاغذية الاخرى غير مصنفة في موضع آخر	1079	12	76175	27	42	0	0	484550	170331	314219
		المجموع		376	9143928	1401	262	1663	0	33952675	18375567	15577108
11	صناعة المشروبات	1104	1	19800	5	6	0	0	173250	93753	79497	
	صنع المشروبات غير الكحولية ، إنتاج المياه المعدنية والمياه الاخرى المعبأة في زجاجات		1	19800	5	6	0	0	173250	93753	79497	
	المجموع		1	19800	5	6	0	0	173250	93753	79497	

عدد المنشآت وعدد المشتغلون وقيمة اجورهم وقيمة الانتاج والمستلزمات وحسب النشاط لكل محافظة في المنشآت الصناعية الصغيرة لسنة 2020

تابع جدول (11)

المحافظة	اسم ورمز القسم	اسم ورمز النشاط	عدد المنشآت	عدد المشتغلين باجر	قيمة الاجور	عدد المشتغلين بدون اجر	مجموع المشتغلين الكلي	الات	الاحداث	قيمة الانتاج الكلي	قيمة المستلزمات الكلية	القيمة المضافة	
وسط و اسط	13	صناعة المنسوجات	1392	صنع المنسوجات الجاهزة باستثناء الملابس	10	2	6600	21	23	178288	97486	80802	
		المجموع			10	2	6600	21	23	178288	97486	80802	
	14	صناعة الملابس باستثناء الملابس الفرانية	1410	صنع الملابس باستثناء الملابس الفرانية	112	28	76313	112	140	0	1344488	682872	661616
		المجموع			112	28	76313	112	140	0	1344488	682872	661616
	16	صناعة الخشب والفلين باستثناء الاثاث وصناعة اصناف من القش	1622	صنع منتجات ومشغولات التجارة اللازمة لأعمال البناء	3	4	26250	3	7	0	194910	121355	73555
		المجموع			3	4	26250	3	7	0	194910	121355	73555
	18	الطباعة واستنساخ وسائط الاعلام المسجلة	1811	الطباعة	18	31	186200	25	56	0	917700	500536	417164
		المجموع			18	31	186200	25	56	0	917700	500536	417164
	22	صناعة منتجات المعطاز واللذان	2220	صنع المنتجات اللدانية	6	8	49900	6	14	0	352380	219454	132926
		المجموع			6	8	49900	6	14	0	352380	219454	132926
	23	صناعة منتجات المعادن اللافلزية	2391	صنع المنتجات الحرارية	1	5	43200	1	6	0	168000	73440	94560
			2395	صنع اصناف من الخرسانة والاسمنت والجص	12	36	236775	15	51	0	730125	347051	383074
		المجموع			13	41	279975	16	57	0	898125	420491	477634
	25	صناعة منتجات المعادن المشكلة باستثناء الات والمعدات	2511	صنع المنتجات المعدنية الإتشابية	204	366	2236464	222	588	0	13986387	8113780	5872607
			2593	صنع أدوات القطع والعدد اليدوية والأدوات المعدنية العامة	6	0	0	6	6	0	77083	46338	30745
		المجموع			210	366	2236464	228	594	0	14063470	8160118	5903352
	26	صناعة الحواسيب والمنتجات الالكترونية والبصرية	2670	صنع الأدوات البصرية ومعدات التصوير الفوتوغرافي	12	9	34650	12	21	0	303875	198765	105110
		المجموع			12	9	34650	12	21	0	303875	198765	105110
	31	صناعة الات	3100	صنع الات	81	130	743773	130	260	9	5092619	2800745	2291874
		المجموع			81	130	743773	130	260	9	5092619	2800745	2291874
	36	تجميع وتصفية المياه (RO)	3600	تجميع وتصفية المياه وتعبئتها (RO)	138	115	394400	138	253	0	2662880	904400	1758480
		المجموع			138	115	394400	138	253	0	2662880	904400	1758480
		مجموع المحافظة			980	2140	13198253	954	3094	13	60134660	32575542	27559118

عدد المنشآت وعدد المشتغلون وقيمة اجورهم وقيمة الانتاج والمستلزمات وحسب النشاط لكل محافظة في المنشآت الصناعية الصغيرة لسنة 2020

تابع جدول (11)

المحافظة	اسم ورمز القسم	اسم ورمز النشاط	عدد المنشآت	عدد المشتغلين باجر	قيمة الاجور	عدد المشتغلين بدون اجر	مجموع المشتغلين الكلي	الاثاث	الاحداث	قيمة الانتاج الكلي	قيمة المستلزمات الكلية	القيمة المضافة
محافظة الدقهية	10	صناعة المنتجات الغذائية	1040	صنع الزيوت والدهون النباتية والحيوانية	1	900	1	0	0	7200	4350	2850
			1061	صنع منتجات طواحين الحبوب	2	0	2	0	0	6440	1920	4520
			1071	صنع منتجات المخايز	304	7816263	272	1533	0	31169257	16365251	14804006
			1073	صنع الكاكو والشكولاتة والحلويات السكرية	18	125400	18	75	0	543400	303620	239780
			1079	صنع منتجات الاغذية الاخرى غير مصنفة في موضع آخر	1	3600	1	4	0	20000	15392	4608
		المجموع		326	1322	7946163	294	1616	0	31746297	16690533	15055764
	11	صناعة المشروبات	1104	صنع المشروبات غير الكحولية ، إنتاج المياه المعدنية والمياه الاخرى المعبأة في زجاجات	2	22800	1	10	0	92750	42680	50070
		المجموع		9	22800	1	10	0	0	92750	42680	50070
	13	صناعة المنسوجات	1392	صنع المنسوجات الجاهزة باستثناء الملابس	1	0	1	1	0	1320	720	600
		المجموع		1	0	1	1	0	1320	720	600	
14	صناعة الملابس باستثناء الملابس الفرانية	1410	صنع الملابس باستثناء الملابس الفرانية	104	26750	13	117	0	595884	306130	289754	
	المجموع		104	13	26750	104	117	0	595884	306130	289754	
محافظة الدقهية	16	صناعة الخشب والفلين باستثناء الاثاث وصناعة اصناف من القش ومواد الضفر	1622	صنع منتجات ومشغولات النجارة اللازمة لأعمال البناء	1	3600	1	3	0	18900	6540	12360
			1629	صنع منتجات خشبية أخرى ، صنع اصناف الفلين والقش ومواد الضفر	1	2010	1	3	0	6075	4740	1335
		المجموع	2	4	5610	2	6	0	24975	11280	13695	
18	الطباعة واستنساخ وسائط الاعلام المسجلة	1811	الطباعة	3	9300	3	12	0	38440	17700	20740	
	المجموع		3	9	9300	3	12	0	38440	17700	20740	
محافظة الدقهية	22	صناعة منتجات المطاط واللدائن	2219	صنع المنتجات المطاطية الأخرى	1	1500	1	2	0	7500	2950	4550
			2220	صنع المنتجات اللدائنية	40	168675	40	129	0	686400	270710	415690
		المجموع	41	90	170175	41	131	0	693900	273660	420240	
محافظة الدقهية	23	صناعة منتجات المعادن اللافلزية الاخرى	2391	صنع المنتجات الحرارية	1	3200	1	3	0	16000	5060	10940
			2394	صنع الاسمنت ومنتجات صلبه نصف جاهزة	1	3000	1	5	0	14000	8088	5912
			2395	صنع اصناف من الخرسانة والاسمنت والجص	64	666000	64	403	0	4484700	2894176	1590524
		المجموع	66	345	672200	66	411	0	4514700	2907324	1607376	

عدد المنشآت وعدد المشتغلون وقيمة اجورهم وقيمة الانتاج والمستلزمات وحسب النشاط لكل محافظة في المنشآت الصناعية الصغيرة لسنة 2020

تابع جدول (11)

(بالالف دينار)

المحافظة	اسم ورمز القسم	اسم ورمز النشاط	عدد المنشآت	عدد المشتغلين بالاجر	قيمة الاجور	عدد المشتغلين بدون اجر	مجموع المشتغلين الكلي	الالات	الاحداث	قيمة الانتاج الكلي	قيمة المستلزمات الكلية	القيمة المضافة
صلاح الدين	25	صناعة منتجات المعادن المشكلة باستثناء الآلات والمعدات	225	398	1040667	250	648	0	0	5119090	1952764	3166326
		2511	صنع المنتجات المعدنية الإيشانية									
		2512	صنع الصهاريج والخزانات والأوعية المعدنية	2	6	7600	2	8	0	40800	19126	21674
		2593	صنع أدوات القطع والعدد اليدوية والأدوات المعدنية العامة	2	0	0	2	2	0	7200	2505	4695
		المجموع		229	404	1048267	254	658	0	5167090	1974395	3192695
	26	صناعة الحواسيب والمنتجات الالكترونية والبصرية	صنع الأدوات البصرية ومعدات التصوير الفوتوغرافي	1	0	0	1	1	0	2800	1340	1460
		المجموع		1	0	0	1	1	0	2800	1340	1460
	31	صناعة الآلات	صنع الآلات	112	252	535500	112	364	0	2268700	1134210	1134490
		المجموع		112	252	535500	112	364	0	2268700	1134210	1134490
	36	تجميع وتصفية المياه (RO)	تجميع وتصفية المياه وتعبئتها (RO)	120	15	9225	120	135	0	385314	286868	98446
	المجموع		120	15	9225	120	135	0	385314	286868	98446	
مجموع المحافظة												
			1007	2463	10445990	999	3462	0	45532170	23646840	21885330	
القطيف	10	صناعة المنتجات الغذائية	8	28	205200	8	36	0	0	1017009	659556	357453
		1061	صنع منتجات طواحين الحبوب	25	105	676200	33	138	0	13708920	11161550	2547370
		1071	صنع منتجات المخازير	544	2048	16543802	192	2240	0	72209975	38205673	34004302
		1073	صنع الكاكاو والشكولاتة والحلويات السكرية	117	379	1877200	117	496	0	10282800	5233816	5048984
		1079	صنع منتجات الاغذية الاخرى غير مصنفة في موضع آخر	70	253	1521428	10	263	0	6953131	2524516	4428615
		المجموع		764	2813	20823830	360	3173	0	104171835	57785111	46386724
	11	صناعة المشروبات	صنع المشروبات غير الكحولية ، إنتاج المياه المعدنية والمياه الاخرى المعبأة في زجاجات	2	11	45000	2	13	0	247800	119256	128544
		المجموع		2	11	45000	2	13	0	247800	119256	128544
	13	صناعة المنسوجات	صنع المنسوجات الجاهزة باستثناء الملابس	32	16	67500	32	48	0	767790	296258	471532
		المجموع		32	16	67500	32	48	0	767790	296258	471532

عدد المنشآت وعدد المشتغلون وقيمة اجورهم وقيمة الانتاج والمستلزمات وحسب النشاط لكل محافظة في المنشآت الصناعية الصغيرة لسنة 2020

تابع جدول (11)

(بالالف دينار)

المحافظة	اسم ورمز القسم	اسم ورمز النشاط	عدد المنشآت	عدد المشتغلين باجر	قيمة الاجور	عدد المشتغلين بدون اجر	مجموع المشتغلين الكلي	الات	الاحداث	قيمة الانتاج الكلي	قيمة المستلزمات الكلية	القيمة المضافة	
	14	صناعة الملبوسات باستثناء الملبوسات الفرانجية	176	261	1777093	176	437	0	0	8687211	4280421	4406790	
	المجموع			176	261	1777093	176	437	0	8687211	4280421	4406790	
	16	صناعة الخشب والفلين باستثناء الاثاث وصناعة اصناف من القش	صنع منتجات ومشغولات النجارة اللازمة لأعمال البناء صنع منتجات خشبية أخرى ، صنع اصناف الفلين والقش ومواد الضفر	30	70	273000	25	95	0	0	2260500	1306080	954420
	المجموع			12	35	139533	8	43	0	0	928850	641776	287074
	المجموع			42	105	412533	33	138	0	0	3189350	1947856	1241494
	18	الطباعة واستنساخ وسائط الاعلام المسجلة	الطباعة	25	44	293760	25	69	0	0	2060006	1368345	691661
	المجموع			25	44	293760	25	69	0	0	2060006	1368345	691661
	20	صناعة المواد الكيميائية والمنتجات الكيميائية	صناعة الدهانات والورنيشات والطلاءات المماثلة ، وأحبار الطباعة والمعاجين المستحبة صنع الصابون والمنظفات ، ومستحضرات التنظيف والتلميع ، العطور ومستحضرات التجميل	1	6	26400	1	7	0	0	780000	676704	103296
	المجموع			2	9	63000	3	12	0	0	342000	218232	123768
	المجموع			3	15	89400	4	19	0	0	1122000	894936	227064
	22	صناعة منتجات المطاط واللدائن	صنع المنتجات اللدائنية	70	210	1276800	84	294	0	0	9765840	6748896	3016944
	المجموع			70	210	1276800	84	294	0	0	9765840	6748896	3016944
	23	صناعة منتجات المعادن اللافلزية الاخرى	صنع المنتجات الحرارية صنع المنتجات الاخرى من البورسلين والخزف صنع اصناف من الخرسانة والاسمنت والجص	25	115	691200	35	150	5	0	7777728	5867884	1909844
	المجموع			1	2	4800	1	3	0	0	19200	7572	11628
	المجموع			9	48	208200	12	60	0	0	743778	385164	358614
	المجموع			35	165	904200	48	213	5	0	8540706	6260620	2280086
	25	صناعة منتجات المعادن المشككة باستثناء الات والمعدات	صنع المنتجات المعدنية الاشائية صنع الصهاريج والخزانات والوعية المعدنية صنع أدوات القطع والعدد اليدوية والأدوات المعدنية العامة	336	940	4432999	416	1356	0	0	44526613	24372339	20154274
	المجموع			10	31	145860	10	41	0	0	465652	147588	318064
	المجموع			10	10	27900	10	20	0	0	142974	66402	76572
	المجموع			356	981	4606759	436	1417	0	0	45135239	24586329	20548910

عدد المنشآت وعدد المشتغلون وقيمة اجورهم وقيمة الانتاج والمستلزمات وحسب النشاط لكل محافظة في المنشآت الصناعية الصغيرة لسنة 2020

تابع جدول (11)

(بالالف دينار)

المحافظة	اسم ورمز القسم	اسم ورمز النشاط	عدد المنشآت	عدد المشتغلين باجر	قيمة الاجور	عدد المشتغلين بدون اجر	مجموع المشتغلين الكلي	الاثات	الاحداث	قيمة الانتاج الكلي	قيمة المستلزمات الكلية	القيمة المضافة
البحر	26	صناعة الحواسيب والمنتجات الالكترونية والبصرية	1	2	18000	1	3	0	0	150000	99912	50088
		صناعة المعدات الطبية والجراحية واجهزة تقويم الاعضاء	12	20	130350	12	32	0	0	1070520	788007	282513
		صنع الأدوات البصرية ومعدات التصوير الفوتوغرافي	13	22	148350	13	35	0	0	1220520	887919	332601
	27	صناعة المعدات الكهربائية	3	12	41600	3	15	0	0	192640	66928	125712
		صنع الاجهزة الكهربائية المنزلية	3	12	41600	3	15	0	0	192640	66928	125712
	30	صناعة معدات النقل الاخرى	3	5	24100	3	8	0	0	102900	32563	70337
		بناء السفن والمنشآت العائمة	3	5	24100	3	8	0	0	102900	32563	70337
	31	صناعة الاثاث	3100	616	2349336	253	869	0	0	16073896	9052824	7021072
		صنع الاثاث	3100	616	2349336	253	869	0	0	16073896	9052824	7021072
	36	تجميع وتصفية المياه (RO)	3600	119	183600	102	153	0	0	2501244	1847016	654228
	تجميع وتصفية المياه وتعبئتها (RO)	3600	119	183600	102	153	0	0	2501244	1847016	654228	
مجموع المحافظة												
الغربية	10	صناعة المنتجات الغذائية	1	3	8200	0	3	0	0	41600	17308	24292
		صنع الزيوت والدهون النباتية والحيوانية	1	3	8200	0	3	0	0	41600	17308	24292
		صنع منتجات طواحين الحبوب	1	3	4200	1	4	0	0	8400	2188	6212
		صنع منتجات المخابز	306	972	4557953	252	1224	108	0	24170565	16677888	7492677
		صنع الكاكاو والشكولاتة والحلويات السكرية	36	112	333369	36	148	6	0	1594145	577386	1016759
		صنع منتجات الاغذية الاخرى غير مصنفة في موضع آخر	12	33	99750	12	45	3	0	528500	166083	362417
		صنع منتجات الاغذية الاخرى غير مصنفة في موضع آخر	12	33	99750	12	45	3	0	528500	166083	362417
	13	صناعة المنسوجات	1392	24	43560	10	34	0	0	259018	143933	115085
		صنع المنسوجات الجاهزة باستثناء الملابس	1392	24	43560	10	34	0	0	259018	143933	115085
		صنع المنسوجات الجاهزة باستثناء الملابس	1392	24	43560	10	34	0	0	259018	143933	115085
14	صناعة الملابس باستثناء الملابس الفرانجية	1410	98	105358	98	182	0	0	747429	230543	516886	
	صنع الملابس باستثناء الملابس الفرانجية	1410	98	105358	98	182	0	0	747429	230543	516886	
	صنع الملابس باستثناء الملابس الفرانجية	1410	98	105358	98	182	0	0	747429	230543	516886	

عدد المنشآت وعدد المشتغلون وقيمة اجورهم وقيمة الانتاج والمستلزمات وحسب النشاط لكل محافظة في المنشآت الصناعية الصغيرة لسنة 2020

تابع جدول (11)

(بالالف دينار)

المحافظة	اسم ورمز القسم	اسم ورمز النشاط	عدد المنشآت	عدد المشتغلين	قيمة الاجور	عدد المشتغلين بدون اجر	مجموع المشتغلين الكلي	الاثاث	الاحداث	قيمة الانتاج الكلي	قيمة المستلزمات الكلية	القيمة المضافة
الغربية	16	صناعة الخشب والفلين باستثناء الاثاث وصناعة اصناف من القش	32	71	175926	32	103	0	16	1057643	501534	556109
		المجموع	32	71	175926	32	103	0	16	1057643	501534	556109
	18	الطباعة واستنساخ وسائط الاعلام المسجلة	30	47	85840	30	77	0	0	426862	260988	165874
		المجموع	30	47	85840	30	77	0	0	426862	260988	165874
	20	صناعة المواد الكيميائية والمنتجات الكيميائية	1	4	21600	1	5	0	0	84000	40188	43812
		المجموع	4	13	37700	3	16	2	0	106310	31740	74570
		المجموع	4	17	59300	4	21	2	0	190310	71928	118382
	23	صناعة منتجات المعادن اللافلزية الاخرى	8	22	36400	8	30	0	0	285910	213406	72504
		المجموع	15	41	73500	15	56	0	0	516194	386464	129730
		المجموع	23	63	109900	23	86	0	0	802104	599870	202234
	25	صناعة منتجات المعادن المشكلة باستثناء الآلات والمعدات	170	415	1020788	170	601	68	0	5383997	2036516	3347481
		المجموع	170	415	1020788	170	601	68	0	5383997	2036516	3347481
27	صناعة المعدات الكهربائية	8	8	10238	8	16	2	0	61496	22091	39405	
	المجموع	8	8	10238	8	16	2	0	61496	22091	39405	
31	صناعة الآثاث	144	372	946488	144	144	516	0	6984528	3086470	3898058	
	المجموع	144	372	946488	144	144	516	0	6984528	3086470	3898058	
36	تجميع وتصفية المياه (RO)	78	233	519751	78	65	298	0	3302018	1265971	2036047	
	المجموع	78	233	519751	78	65	298	0	3302018	1265971	2036047	
	مجموع المحافظة	953	2457	8080621	953	901	3358	0	45558615	25660697	19897918	
الشمالية	10	صناعة المنتجات الغذائية	1	2	4800	1	3	0	0	96000	68760	27240
		المجموع	180	468	1416800	180	236	704	0	6388801	3864595	2524206
		المجموع	12	30	108600	12	48	0	0	567900	305235	262665
		المجموع	8	31	114975	8	41	10	0	948500	657242	291258
		المجموع	201	531	1645175	201	265	796	0	8001201	4895832	3105369

عدد المنشآت وعدد المشتغلون وقيمة اجورهم وقيمة الانتاج والمستلزمات وحسب النشاط لكل محافظة في المنشآت الصناعية الصغيرة لسنة 2020

تابع جدول (11)

(بالالف دينار)

المحافظة	اسم ورمز القسم	اسم ورمز النشاط	عدد المنشآت	عدد المشتغلين	قيمة الاجور	عدد المشتغلين	مجموع المشتغلين	الاثاث	الاحداث	قيمة الانتاج الكلي	قيمة المستلزمات الكلية	القيمة المضافة	
البحر	11	صناعة المشروبات	1	8	29400	1	9	0	0	374400	172200	202200	
		1104	صنع المشروبات غير الكحولية ، إنتاج المياه المعدنية والمياه الاخرى المعبأة في زجاجات	1	8	29400	1	9	0	374400	172200	202200	
		المجموع											
	13	صناعة المنسوجات	15	17	54180	21	38	0	0	378518	243078	135440	
		1392	صنع المنسوجات الجاهزة باستثناء الملابس	15	17	54180	21	38	0	378518	243078	135440	
		المجموع											
	14	صناعة الملابس باستثناء الملابس الفرانجية	84	0	0	112	112	0	0	749210	157486	591724	
		1410	صنع الملابس باستثناء الملابس الفرانجية	84	0	0	112	112	0	749210	157486	591724	
		المجموع											
	16	صناعة الخشب والفلين باستثناء الاثاث وصناعة اصناف من القش	40	39	117000	71	110	0	0	968838	526079	442759	
		1622	صنع منتجات ومشغولات التجارة اللازمة لأعمال البناء	40	39	117000	71	110	0	968838	526079	442759	
		المجموع											
	18	الطباعة واستنساخ وسائط الاعلام المسجلة	20	12	23940	28	40	0	0	291228	174812	116416	
		1811	الطباعة	20	12	23940	28	40	0	291228	174812	116416	
		المجموع											
	23	صناعة منتجات المعادن اللافلزية الاخرى	4	23	120875	4	27	0	0	466250	288632	177618	
		2391	صنع المنتجات الحرارية	4	23	120875	4	27	0	466250	288632	177618	
		2395	صنع اصناف من الخرسانة والاسمنت والجص	50	109	487648	50	159	0	0	3766140	2257194	1508946
		المجموع											
	25	صناعة منتجات المعادن المشكلة باستثناء الآلات والمعدات	276	564	1830375	298	862	0	0	10746450	5548208	5198242	
	2511	صنع المنتجات المعدنية الإشائية	276	564	1830375	298	862	0	10746450	5548208	5198242		
	المجموع												
31	صناعة الاثاث	112	246	782000	163	409	0	0	3848393	2135255	1713138		
	3100	صنع الاثاث	112	246	782000	163	409	0	3848393	2135255	1713138		
	المجموع												
36	تجميع وتصفية المياه (RO)	35	28	57420	41	69	0	0	808632	482414	326218		
	3600	تجميع وتصفية المياه وتعبئتها (RO)	35	28	57420	41	69	0	808632	482414	326218		
	المجموع												
	مجموع المحافظة		838	1577	5148013	1054	2631	0	30399260	16881190	13518070		

عدد المنشآت وعدد المشتغلون وقيمة اجورهم وقيمة الانتاج والمستلزمات وحسب النشاط لكل محافظة في المنشآت الصناعية الصغيرة لسنة 2020

تابع جدول (11)

(بالالف دينار)

المحافظة	اسم ورمز القسم	اسم ورمز النشاط	عدد المنشآت	عدد المشتغلين باجر	قيمة الاجور	عدد المشتغلين بدون اجر	مجموع المشتغلين الكلي	الاثاث	الاحداث	قيمة الانتاج الكلي	قيمة المستلزمات الكلية	القيمة المضافة
	10	صناعة المنتجات الغذائية	1040	صنع الزيوت والدهون النباتية والحيوانية	2	2	4450	2	0	36000	20595	15405
			1071	صنع منتجات المخابز	510	1547	10204827	510	0	40073394	19479186	20594208
			1073	صنع الكاكاو والشكولاتة والحلويات السكرية	18	80	422960	18	0	2464773	1382162	1082611
			1079	صنع منتجات الاغذية الاخرى غير مصنفة في موضع آخر	20	59	269010	20	0	4587450	1952950	2634500
		المجموع			550	1688	10901247	550	0	47161617	22834893	24326724
	13	صناعة المنسوجات	1392	صنع المنسوجات الجاهزة باستثناء الملابس	1	2	10800	1	0	54000	23580	30420
		المجموع			1	2	10800	1	0	54000	23580	30420
	14	صناعة الملابس باستثناء الملابس القطنية	1410	صنع الملابس باستثناء الملابس القطنية	70	30	117257	70	0	2188552	1181315	1007237
		المجموع			70	30	117257	70	0	2188552	1181315	1007237
	16	صناعة الخشب والفلين باستثناء الاثاث وصناعة اصناف من القش	1622	صنع منتجات ومشغولات النجارة اللازمة لآعمال البناء	40	113	299972	40	0	1578520	861049	717471
		المجموع			40	113	299972	40	0	1578520	861049	717471
	18	الطباعة واستنساخ وسائط الاعلام المسجلة	1811	الطباعة	28	34	121875	28	0	1157182	728631	428551
		المجموع			28	34	121875	28	0	1157182	728631	428551
	25	صناعة منتجات المعادن المشكلة باستثناء الآلات والمعدات	2511	صنع المنتجات المعدنية الانشائية	300	622	2435110	300	0	14291702	5959362	8332340
		المجموع			300	622	2435110	300	0	14291702	5959362	8332340
	31	صناعة الآثاث	3100	صنع الآثاث	198	445	2020940	198	0	12077213	7005728	5071485
		المجموع			198	445	2020940	198	0	12077213	7005728	5071485
	36	تجميع وتصفية المياه (RO)	3600	تجميع وتصفية المياه وتعبئتها (RO)	15	30	151250	15	0	1127500	211255	916245
		المجموع			15	30	151250	15	0	1127500	211255	916245
	مجموع المحافظة			1202	2964	16058451	1202	0	79636286	38805813	40830473	

عدد المنشآت وعدد المشتغلون وقيمة اجورهم وقيمة الانتاج والمستلزمات وحسب النشاط لكل محافظة في المنشآت الصناعية الصغيرة لسنة 2020

تابع جدول (11)

(بالالف دينار)

المحافظة	اسم ورمز القسم	اسم ورمز النشاط	عدد المنشآت	عدد المشتغلين باجر	قيمة الاجور	عدد المشتغلين بدون اجر	مجموع المشتغلين الكلي	الاثاث	الاحداث	قيمة الانتاج الكلي	قيمة المستلزمات الكلية	القيمة المضافة
بغداد	10	صناعة المنتجات الغذائية	1061	صنع منتجات طواحين الحبوب	18	0	39	0	0	809467	45128	764339
			1071	صنع منتجات المخابز	378	603	798	14	28	34952250	14603068	20349182
			1079	صنع منتجات الاغذية الاخرى غير مصنفة في موضع آخر	1	3	1	0	0	180000	19350	160650
		المجموع			397	606	838	14	28	35941717	14667546	21274171
	13	صناعة المنسوجات	1392	صنع المنسوجات الجاهزة باستثناء الملابس	36	33	36	0	0	2696266	1505802	1190464
		المجموع			36	33	36	0	0	2696266	1505802	1190464
	14	صناعة الملابس باستثناء الملابس الفرانية	1410	صنع الملابس باستثناء الملابس الفرانية	248	0	248	0	0	5509826	477235	5032591
		المجموع			248	0	248	0	0	5509826	477235	5032591
	16	صناعة الخشب والفلين باستثناء الاثاث وصناعة اصناف من القش	1622	صنع منتجات ومشغولات التجارة اللازمة لأعمال البناء	30	0	60	0	0	1955300	629910	1325390
		المجموع			30	0	60	0	0	1955300	629910	1325390
	18	الطباعة واستنساخ وسائط الاعلام المسجلة	1811	الطباعة	8	8	14	22	0	599184	294197	304987
		المجموع			8	8	14	22	0	599184	294197	304987
	22	صناعة منتجات المطاط واللدائن	2220	صنع المنتجات اللدائنية	2	4	4	8	0	77970	28894	49076
		المجموع			2	4	4	8	0	77970	28894	49076
	23	صناعة منتجات المعادن اللافلزية الاخرى	2391	صنع المنتجات الحرارية	16	80	28	108	0	3277480	687272	2590208
			2395	صنع اصناف من الخرسانة والاسمنت والجص	8	38	12	50	0	1088000	639706	448294
		المجموع			24	118	40	158	0	4365480	1326978	3038502
	25	صناعة منتجات المعادن المشكلة باستثناء الآلات والمعدات	2511	صنع المنتجات المعدنية الإشائية	232	145	529	674	0	32953343	12691781	20261562
		المجموع			232	145	529	674	0	32953343	12691781	20261562
	26	صناعة الحواسيب والمنتجات الالكترونية والبصرية	2670	صنع الأدوات البصرية ومعدات التصوير الفوتوغرافي	1	3	1	4	0	102000	63000	39000
	المجموع			1	3	1	4	0	102000	63000	39000	
27	صناعة المعدات الكهربائية	2750	صنع الأجهزة الكهربائية المنزلية	5	1	11	12	0	1563968	1028194	535774	
	المجموع			5	1	11	12	0	1563968	1028194	535774	

عدد المنشآت وعدد المشتغلون وقيمة اجورهم وقيمة الانتاج والمستلزمات وحسب النشاط لكل محافظة في المنشآت الصناعية الصغيرة لسنة 2020

تابع جدول (11)

(بالالف دينار)

المحافظة	اسم ورمز القسم	اسم ورمز النشاط	عدد المنشآت	عدد المشتغلين باجر	قيمة الاجور	عدد المشتغلين بدون اجر	مجموع المشتغلين الكلي	الاثاث	الاحداث	قيمة الانتاج الكلي	قيمة المستلزمات الكلية	القيمة المضافة	
البيشمير	31	صناعة الالات	3100	صنع الالات	165	146	543279	367	513	12737248	6278733	6458515	
		المجموع			165	146	543279	367	513	12737248	6278733	6458515	
	36	تجميع وتصفية المياه (RO)	3600	تجميع وتصفية المياه وتعبئتها (RO)	16	16	55200	36	52	1494000	350784	1143216	
		المجموع			16	16	55200	36	52	1494000	350784	1143216	
	مجموع المحافظة												
البحر	10	صناعة المنتجات الغذائية	1040	صنع الزيوت والدهون النباتية والحيوانية	2	4	20400	2	6	205000	159755	45245	
		1071	صنع منتجات المخازير	882	2824	22936200	1114	3938	0	104715818	51277774	53438044	
		1073	صنع الكاكو والشكولاتة والحلويات السكرية	18	40	217600	39	79	0	1748280	875432	872848	
		1079	صنع منتجات الاغذية الاخرى غير مصنفة في موضع آخر	15	43	205020	15	58	0	1936810	1333928	602882	
		المجموع		917	2911	23379220	1170	4081	0	108605908	53646889	54959019	
	11	صناعة المشروبات	1104	صنع المشروبات غير الكحولية ، إنتاج المياه المعدنية والمياه الاخرى المعبأة في زجاجات	2	6	37200	2	8	0	343200	217332	125868
		المجموع		2	6	37200	2	8	0	343200	217332	125868	
	13	صناعة المنسوجات	1392	صنع المنسوجات الجاهزة باستثناء الملابس	8	2	4050	9	11	0	94467	63495	30972
		المجموع		8	2	4050	9	11	0	94467	63495	30972	
	14	صناعة الملابس باستثناء الملابس الفرانجية	1410	صنع الملابس باستثناء الملابس الفرانجية	312	120	517654	384	504	0	7000462	3295576	3704886
	المجموع		312	120	517654	384	504	0	7000462	3295576	3704886		
16	صناعة الخشب والفلين باستثناء الالات وصناعة اصناف من القش	1622	صنع منتجات ومشغولات التجارة اللازمة لأعمال البناء	14	17	67886	15	32	0	409070	194060	215010	
	المجموع		14	17	67886	15	32	0	409070	194060	215010		

عدد المنشآت وعدد المشتغلون وقيمة اجورهم وقيمة الانتاج والمستلزمات وحسب النشاط لكل محافظة في المنشآت الصناعية الصغيرة لسنة 2020

تابع جدول (11)

(بالالف دينار)

المحافظة	اسم ورمز القسم	اسم ورمز النشاط	عدد المنشآت	عدد المشتغلين باجر	قيمة الاجور	عدد المشتغلين بدون اجر	مجموع المشتغلين الكلي	الات	الاحداث	قيمة الانتاج الكلي	قيمة المستلزمات الكلية	القيمة المضافة
	18	الطباعة واستنساخ وسائط الاعلام المسجلة	126	222	890734	182	404	0	0	4378481	2098562	2279919
		المجموع	126	222	890734	182	404	0	0	4378481	2098562	2279919
	22	صناعة منتجات المعاط واللدان	12	30	155567	12	42	0	0	1248650	758281	490369
		المجموع	12	30	155567	12	42	0	0	1248650	758281	490369
	23	صناعة منتجات المعادن اللافلزية الاخرى	4	5	27500	6	11	0	0	276540	156771	119769
		صنع اصفاف من الخرسانة والاسمنت والجص	21	98	688685	29	127	0	0	8407157	4663415	3743742
		المجموع	25	103	716185	35	138	0	0	8683697	4820186	3863511
	25	صناعة منتجات المعادن المشكلة باستثناء الآلات والمعدات	425	612	2541384	663	1275	0	0	22716470	11559845	11156625
		صنع أدوات القطع والعدد اليدوية والأدوات المعدنية العامة	2	0	0	2	2	0	0	19920	13092	6828
		المجموع	427	612	2541384	665	1277	0	0	22736390	11572937	11163453
	26	صناعة الحواسيب والمنتجات الالكترونية والبصرية	16	22	121800	22	44	0	0	1362900	601524	761376
		المجموع	16	22	121800	22	44	0	0	1362900	601524	761376
	27	صناعة المعدات الكهربائية	4	5	31200	5	10	0	0	271375	176346	95029
		المجموع	4	5	31200	5	10	0	0	271375	176346	95029
	30	صناعة معدات النقل الاخرى	2	2	7800	2	4	0	0	93240	36576	56664
		المجموع	2	2	7800	2	4	0	0	93240	36576	56664
	31	صناعة الآلات	336	480	2536908	336	816	0	0	19948533	7019133	12929400
		المجموع	336	480	2536908	336	816	0	0	19948533	7019133	12929400
	36	تجميع وتصفية المياه (RO)	2	4	16200	3	7	0	0	60000	19044	40956
		المجموع	2	4	16200	3	7	0	0	60000	19044	40956
مجموع المحافظة			2203	4536	31023788	2842	7378	0	0	175236373	84519941	90716432
المجموع الكلي			26247	58317	285908244	28346	86663	688	262	1751558796	915830793	835728003